

1. 多賀城キャンパス施設開放提供関係

\* 関係各署聞き取り調査

- ・ 水道局：給水用タンクローリー入構給水基地として使用（3/17～4/1）  
：広島県各市からの応援部隊交替のための大型バス早朝乗り入れ  
（3/22・3/25・3/28）
- ・ 消防署：仙台港ガスタンク火災の現地指揮本部として1号館ラウンジ及び  
駐車場を使用（3/13～3/14）
- ・ ユアテック：非常時協定によりBグラウンドを車両基地として使用  
（3/11～3/31）

2. ライフラインの確保復旧

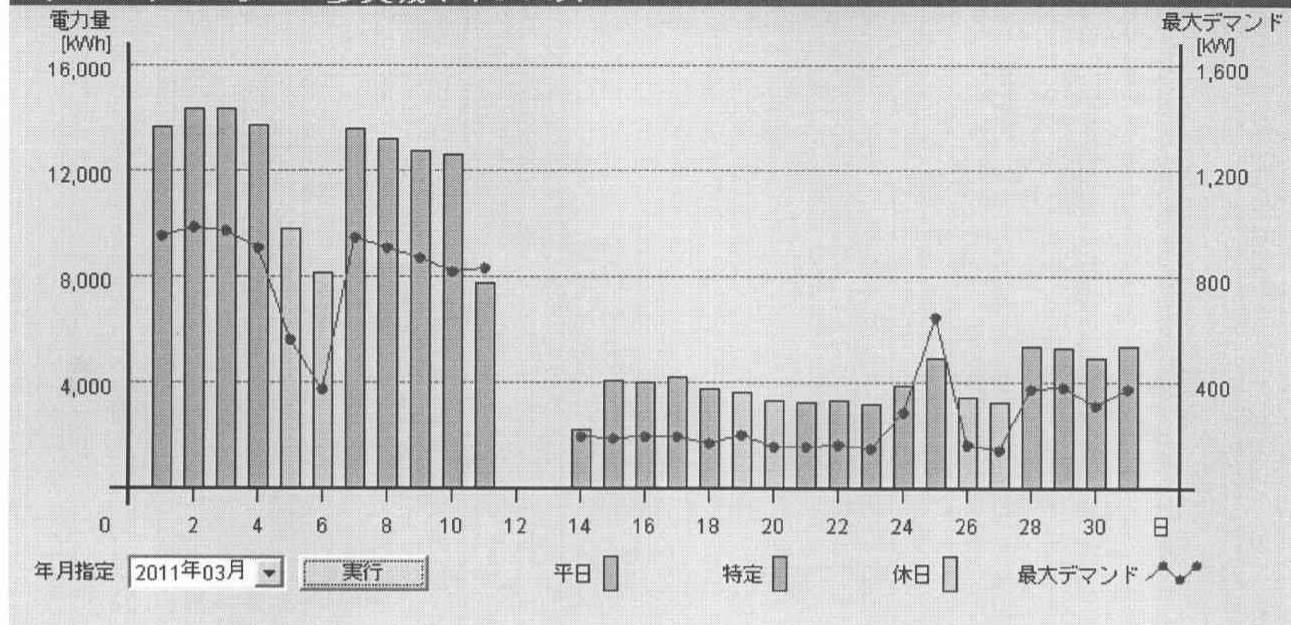
- ・ 電気：停電（3/11～3/14・4/7～4/9）  
但し、各実験室においては絶縁測定を3/28～4/2に行い、その  
後順次通電し、4/5に全館復旧となった。）
- ・ 水道：断水（3/11～4/1・4/13～4/16）  
なお、4/5に復旧したが、3号館・2号館固体デバイス室・4号  
館2・3階トイレは修理完了まで使用禁止（復旧4月末）
- ・ 市ガス：不使用（3/11～3/29）

# 月間表示

2011年03月

[メインメニュー](#)

## デマンドモニタ 多賀城キャンパス

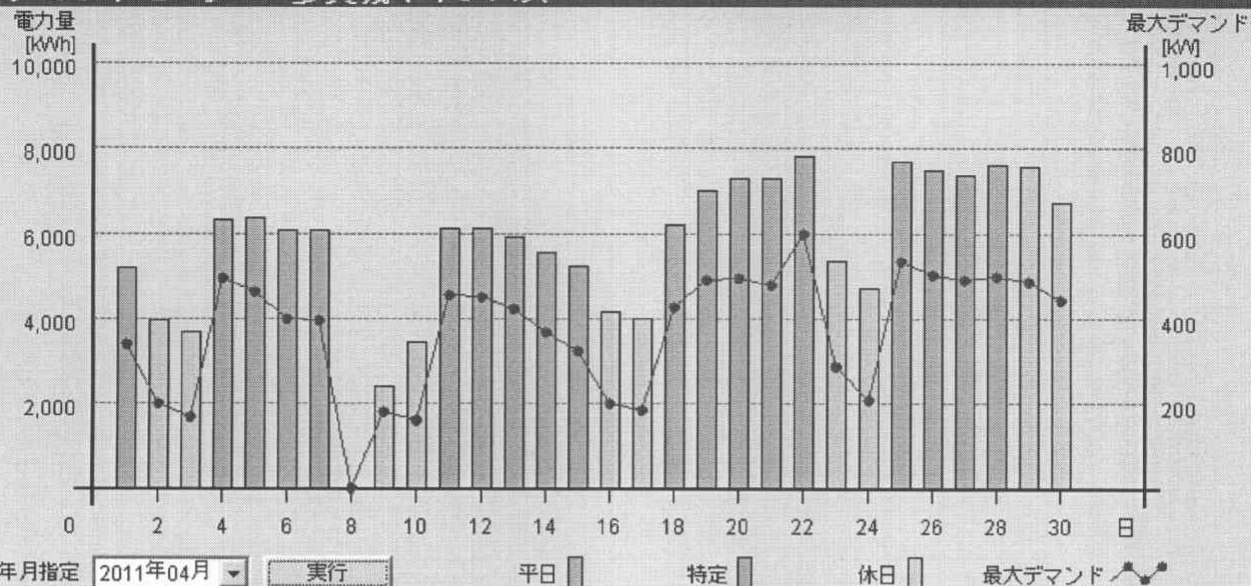


# 月間表示

2011年04月

メインメニュー

## デマンドモニタ 多賀城キャンパス

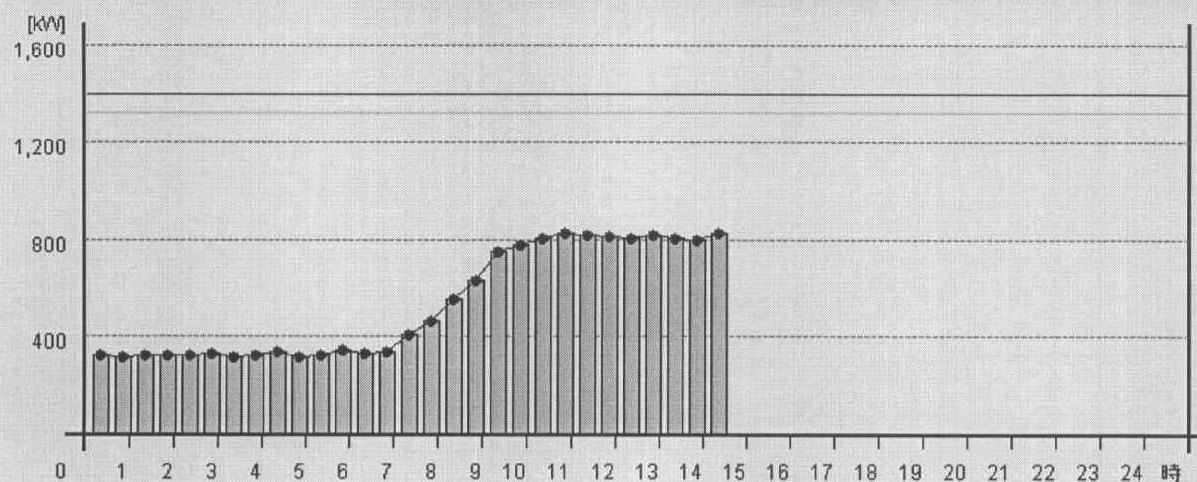


# 日負荷表示

表示データ 3月11日  
比較データ 3月11日

[メインメニュー](#)

## デマンドモニタ 多賀城キャンパス



00:00 ~

デマンド1

デマンド2

08:30 ~

表示データ



2011年03月

11日

実行

最大

833 kW

[データ取得](#)

17:00 ~

比較データ



2011年03月

11日

実行

最大

833 kW

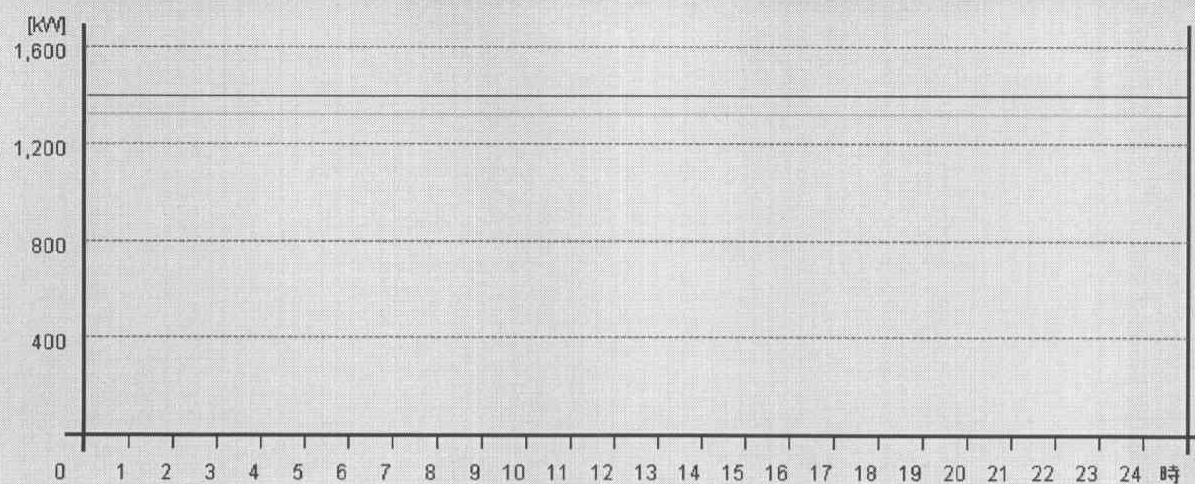
☐ 非表示

# 日負荷表示

表示データ 3月12日  
比較データ 3月12日

[メインメニュー](#)

## デマンドモニタ 多賀城キャンパス



00:00 ~ ☐  
08:30 ~ ☐  
17:00 ~ ☐

デマンド1 ——— デマンド2 ———

表示データ   
比較データ

2011年03月 12日  
2011年03月 12日

実行  
実行

最大  
最大

0 kW  
0 kW

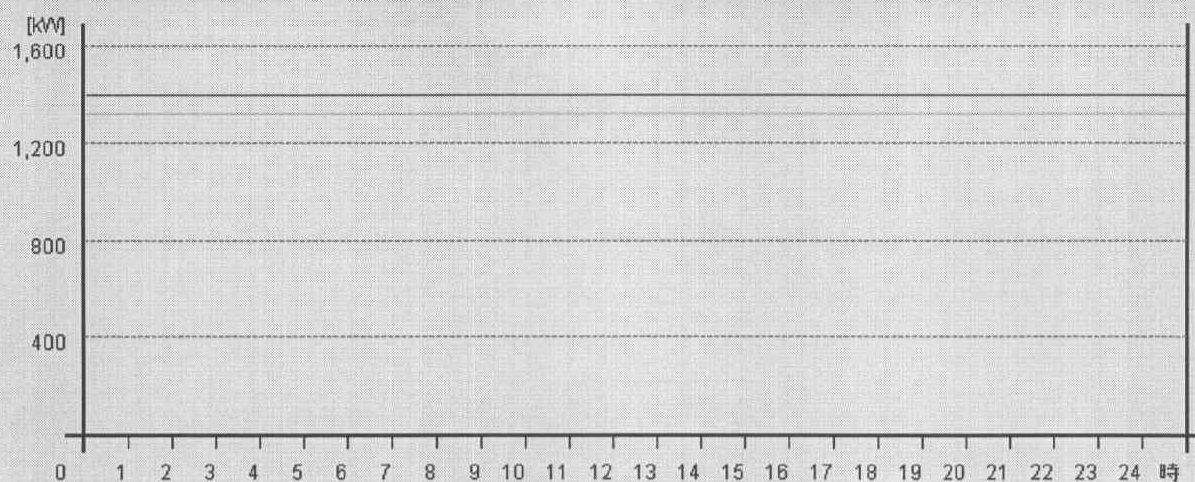
データ取得  
☐ 非表示

# 日負荷表示

表示データ 3月13日  
比較データ 3月13日

[メインメニュー](#)

## デマンドモニタ 多賀城キャンパス



00:00 ~

デマンド1

デマンド2

08:30 ~

表示データ



2011年03月

13日

実行

最大

0 kW

[データ取得](#)

17:00 ~

比較データ



2011年03月

13日

実行

最大

0 kW

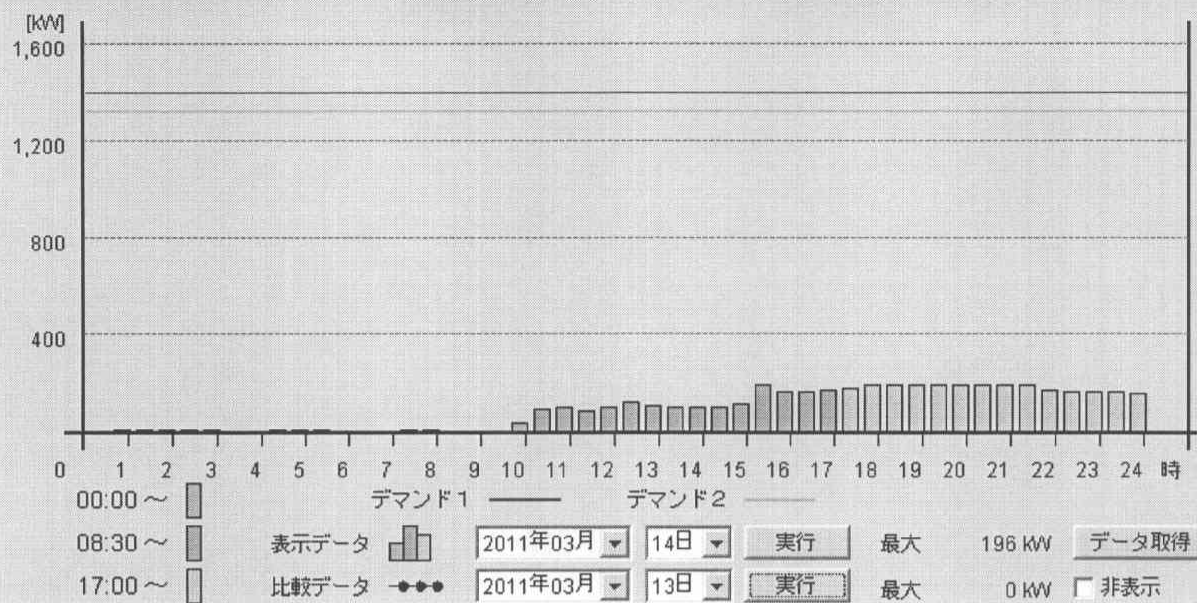
☐ 非表示

# 日負荷表示

表示データ 3月14日  
比較データ 3月13日

メインメニュー

## デマンドモニタ 多賀城キャンパス



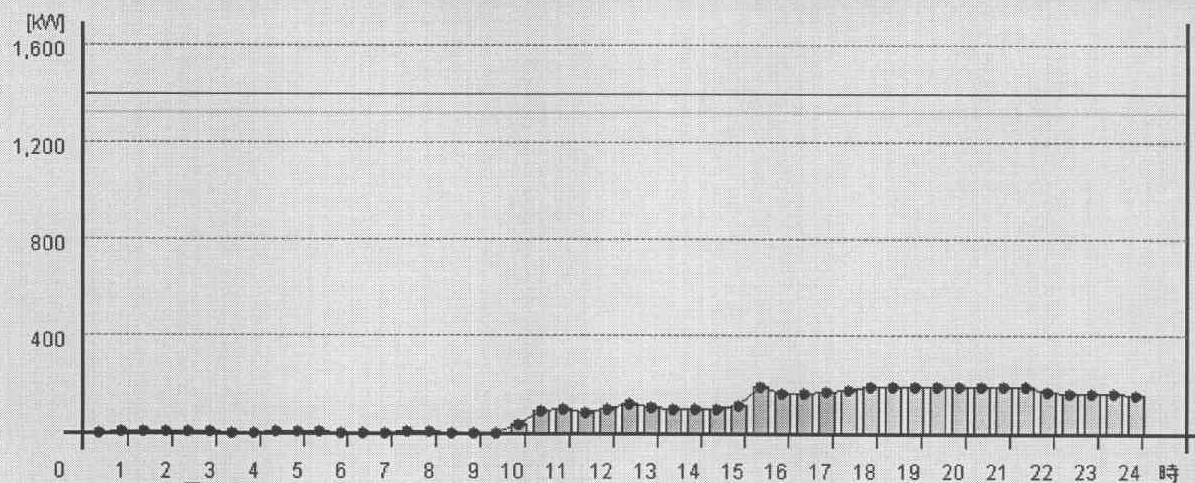


# 日負荷表示

表示データ 3月14日  
比較データ 3月14日

[メインメニュー](#)

## デマンドモニタ 多賀城キャンパス



00:00 ~ ☐  
08:30 ~ ☐  
17:00 ~ ☐

デマンド1

デマンド2

表示データ   
比較データ

2011年03月 14日  
2011年03月 14日

実行  
実行

最大 196 kW  
最大 196 kW

データ取得  
☐ 非表示

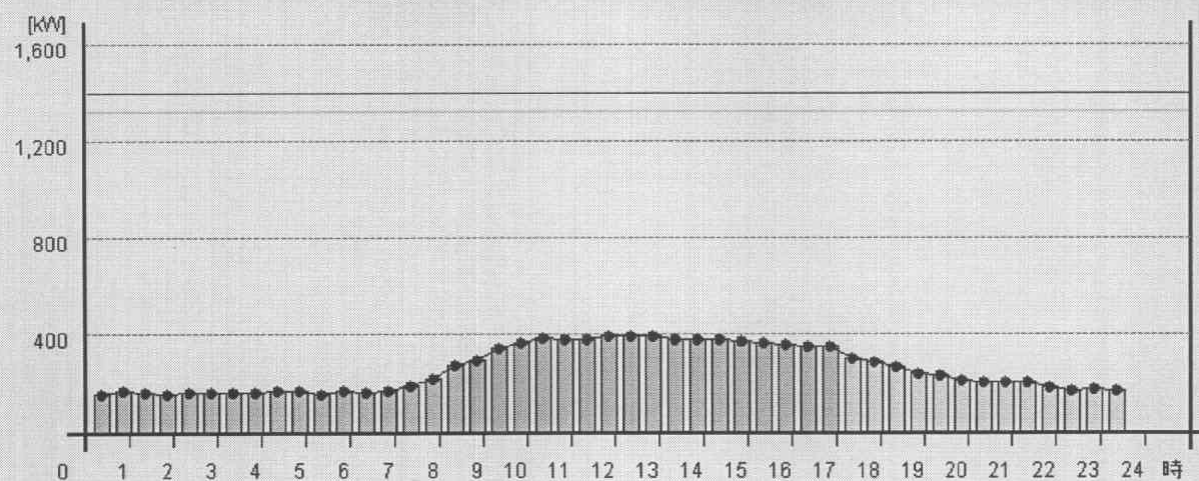


# 日負荷表示

表示データ 4月7日  
比較データ 4月7日

メインメニュー

## デマンドモニタ 多賀城キャンパス



00:00 ~

デマンド1

デマンド2

08:30 ~

表示データ



2011年04月

07日

実行

最大

396 kW

データ取得

17:00 ~

比較データ



2011年04月

07日

実行

最大

396 kW

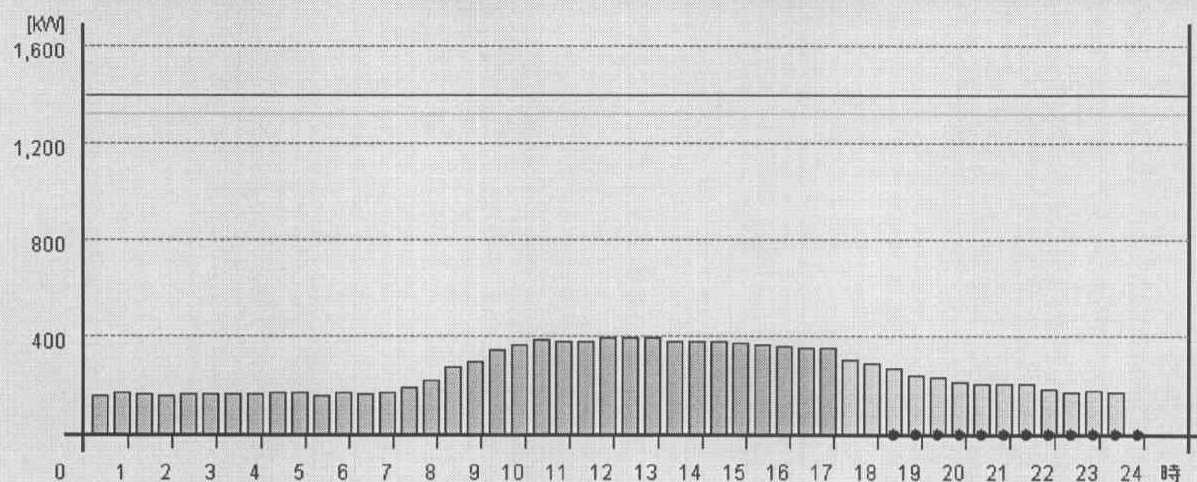
非表示

# 日負荷表示

表示データ 4月7日  
比較データ 4月8日

[メインメニュー](#)

## デマンドモニタ 多賀城キャンパス



0 1 2 3 4 5 6 7 8 9 10 11 12 13 14 15 16 17 18 19 20 21 22 23 24 時

00:00 ~ ☐ デマンド1      デマンド2

08:30 ~ ☐ 表示データ ☐ 2011年04月 07日 実行 最大 396 kW

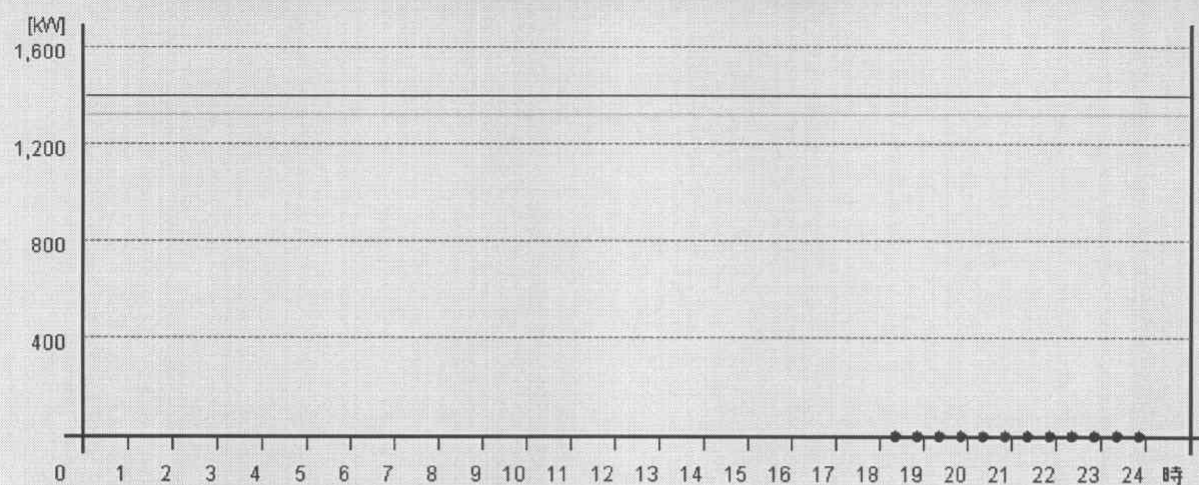
17:00 ~ ☐ 比較データ ☐ 2011年04月 08日 実行 最大 0 kW ☐ 非表示

# 日負荷表示

表示データ 4月8日  
比較データ 4月8日

[メインメニュー](#)

## デマンドモニタ 多賀城キャンパス



00:00 ~  
08:30 ~  
17:00 ~

デマンド1      デマンド2

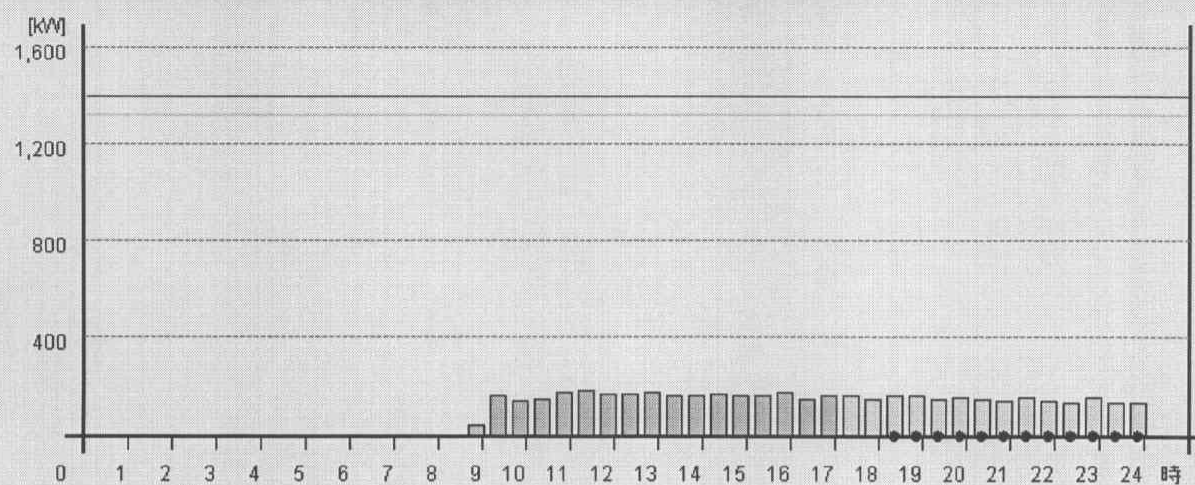
表示データ 2011年04月 08日 実行 最大 0 kW [データ取得](#)  
比較データ 2011年04月 08日 実行 最大 0 kW ☐ 非表示

# 日負荷表示

表示データ 4月9日  
比較データ 4月8日

[メインメニュー](#)

## デマンドモニタ 多賀城キャンパス



00:00 ~

デマンド1

デマンド2

08:30 ~

表示データ



2011年04月

09日

実行

最大

183 kW

[データ取得](#)

17:00 ~

比較データ



2011年04月

08日

実行

最大

0 kW

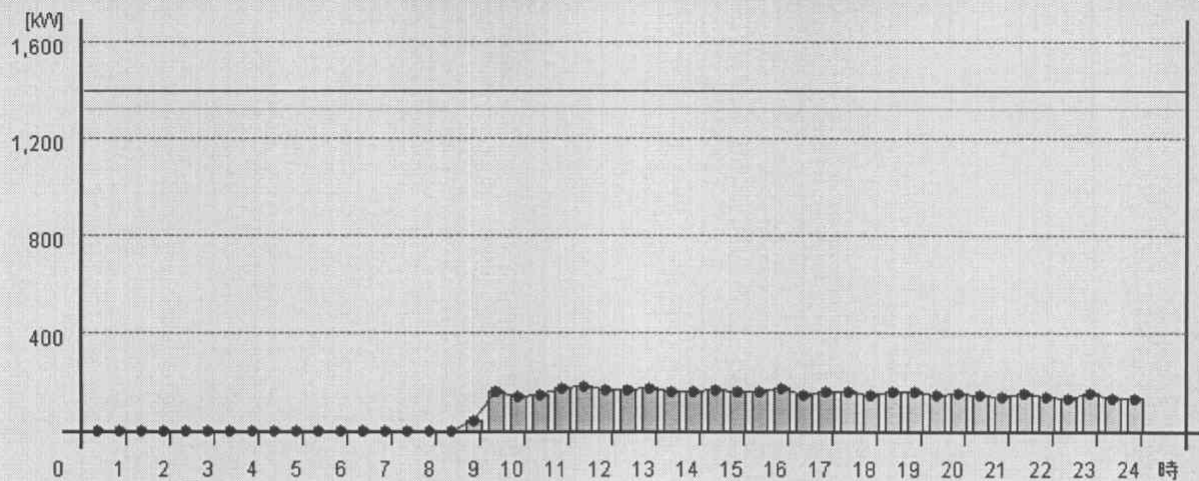
☐ 非表示

# 日負荷表示

表示データ 4月9日  
比較データ 4月9日

[メインメニュー](#)

## デマンドモニタ 多賀城キャンパス

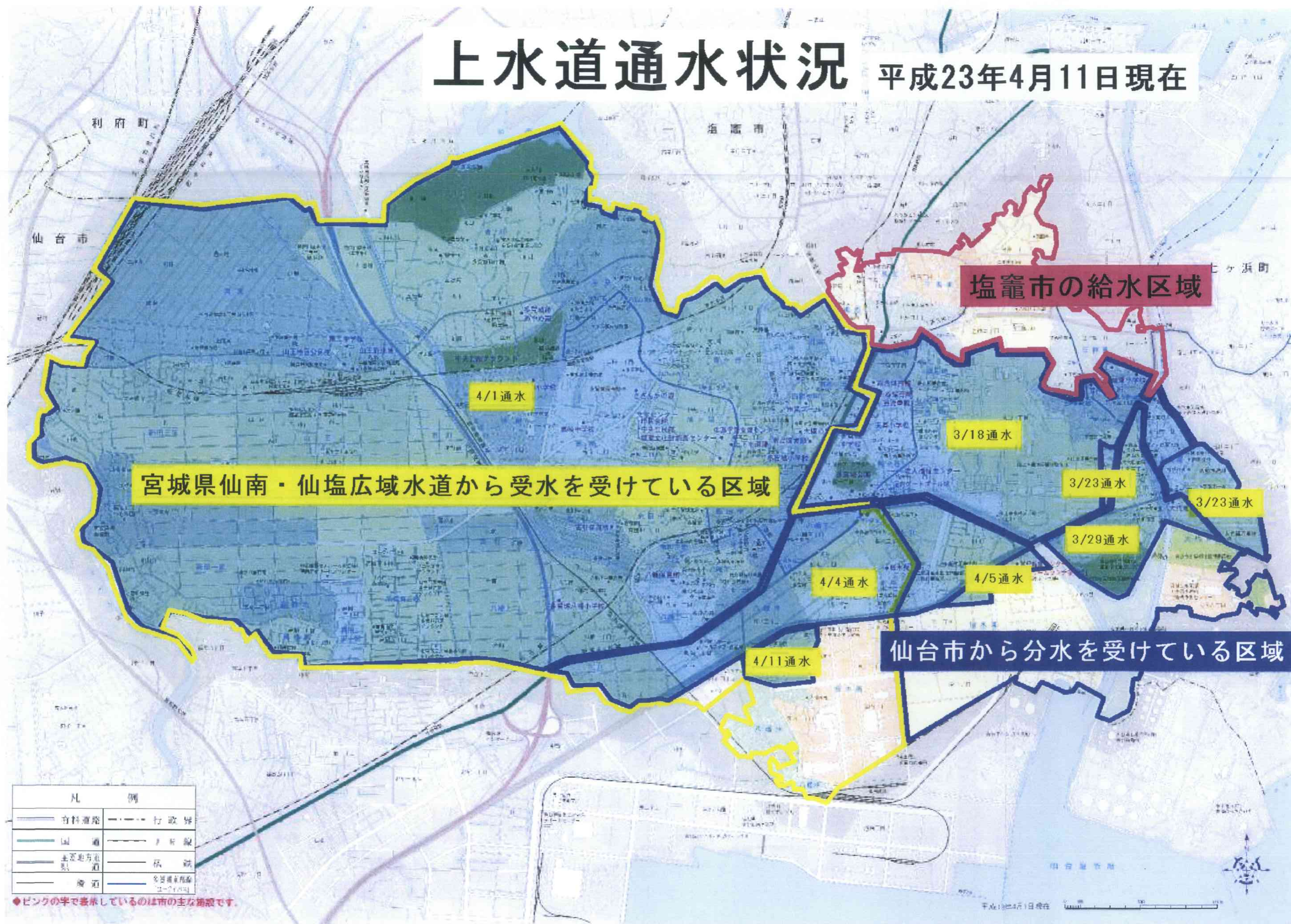


00:00 ~									
08:30 ~		表示データ		2011年04月	09日	実行	最大	183 kW	<a href="#">データ取得</a>
17:00 ~		比較データ		2011年04月	09日	実行	最大	183 kW	<input type="checkbox"/> 非表示



# 上水道通水状況

平成23年4月11日現在



凡 例	
—— 有料道路	--- 行政界
—— 国道	—— 新 線
—— 主要地方道	—— 旧 線
—— 一般道	—— 多摩川水系 (宇治川)

◆ピンクの字で表示しているのは市の主要施設です。

平成23年4月11日現在