

平成 24 年 度

一般入学試験（前期日程・後期日程）

大学入試センター試験利用入学試験（前期・後期）

学 生 募 集 要 項



＜入学者受け入れの方針＞

本学は、東北学院の建学の精神、教育理念に理解を示していること、および入学しようとする学部学科での学修に必要な学力を有していることを基本的要件としながら、さらに次の点を考慮しつつ、入学者を広く受け入れます。

- ① 大学での学修に必要な能力（コミュニケーション力、思考力、文章力など）を持っていること
- ② 入学しようとする学部学科の教育内容を理解したうえで、その学部学科での学修を強く望んでいること
- ③ 建学の精神への深い理解と共感を持っていること
- ④ スポーツに優れていること
- ⑤ 外国人留学生もしくは社会人であること

＜目 次＞

入試実施日程	1
一般入学試験要項	2
1. 募集定員	2
2. 出願資格	2
3. 出願手続	2
4. 選抜方法	4
5. 試験科目・配点	5
6. 試験日・試験場・試験時間	6
7. 受験上の注意	6
8. 合格発表	7
9. 合否照会システムについて	8
10. 入学手続	10
大学入試センター試験利用入学試験要項	11
1. 募集定員	11
2. 出願資格	11
3. 出願手続	11
4. 選抜方法	13
5. 試験科目・配点	14
6. 合格発表	16
7. 入学手続	16
学生納付金等	17
奨学金制度	17
入学時特待生制度	18
被災者入学時特待生制度	18
東日本大震災で被災された受験生に対する入学検定料の免除措置について	19
東日本大震災で被災された入学予定者に対する授業料減免支援措置について	19
被災者特別措置申請書	21
健康状況調査書	23
志願票記入例（一般入学試験、センター試験利用入学試験）	25
一般入学試験試験場	27
高等学校等コード表	33

入試実施日程



一般入学試験要項

1. 募集定員

学 部	学 科 (コース)	前期日程		後期日程
		全学部型	学科分割型	
文 学 部	英文学科 (昼間主コース)	30名	55名	8名
	英文学科 (夜間主コース)	3名	3名	2名
	総合人文学科	3名	4名	2名
	歴史学科	25名	45名	8名
経 済 学 部	経済学科	80名	114名	8名
	共生社会経済学科	25名	41名	5名
経 営 学 部	経営学科	40名	75名	15名
法 学 部	法律学科	67名	100名	10名
工 学 部	機械知能工学科	20名	26名	4名
	電気情報工学科	20名	26名	4名
	電子工学科	18名	20名	3名
	環境建設工学科	18名	20名	3名
教 養 学 部	人間科学科	20名	25名	4名
	言語文化学科	20名	25名	4名
	情報科学科	20名	25名	4名
	地域構想学科	20名	25名	4名

2. 出 願 資 格

次のいずれかに該当する方です。

- (1) 高等学校もしくは中等教育学校を卒業した方または平成24年3月卒業見込みの方
- (2) 通常の課程による12年の学校教育を修了した方または平成24年3月修了見込みの方
- (3) 学校教育法施行規則第150条の規定により高等学校を卒業した方と同等以上の学力があると認められる方または平成24年3月31日までにこれに該当する見込みの方
- (4) その他、相当の年齢に達し、高等学校を卒業した方と同等以上の学力があると本学が認めた方

3. 出 願 手 続

〔前期日程〕は3日間で、全学部型と学科分割型に分かれています。

- ・全学部型試験日(2月1日)は、全学部全学科から1つを選んで受験することができます。
- ・学科分割型試験日(2月2日、3日)は、それぞれの日に指定されている学部学科の中から1つを選んで受験することができます。
- ・2日間、3日間受験する方は、それぞれに出願が必要です。

〔後期日程〕(3月6日)は、全学部全学科から1つを選んで受験することができます。

(1) 出願書類

- ① **入学願書**：本学所定の用紙を使用してください。

願書はA（志願票）・B（写真カード）からなっています。

記入例は25ページを参照してください。

- ・次表のとおり、試験日ごとに使用する願書と出願用封筒の色が異なりますので注意してください。

試験日程	試験日	願書と封筒の色
前期日程（全学部型）	2月1日	イエロー
前期日程（学科分割型）	2月2日	ブルー
	2月3日	グレー
後期日程	3月6日	ピンク

- ・一般入試の後期日程では、次表の学科・コース間に限り、相互に併願ができます。その場合は第一志望の学科・コースで出願し、第二志望の学科・コースを第二志望記入欄で選択します。

英文学科（昼間主コース）	↔	英文学科（夜間主コース）
総合人文学科	↔	歴史学科
機械知能工学科	↔	電気情報工学科
電子工学科	↔	環境建設工学科

※ 併願分の入学検定料はかかりません。

- ② **出身学校調査書等**

出身学校	区 分	証 明 書
高等学校・中等教育学校	卒業の方	調査書
	卒業見込みの方	
高等専門学校	3年次修了の方	
	3年次修了見込みの方	
高等学校卒業程度認定試験	合格の方	合格成績証明書
	合格見込みの方	合格見込成績証明書
外国の学校 （日本国内の外国人学校を含む）	学校教育における 12年の課程を 修了した方	①修了証明書と成績証明書 （最終学校のもの） ②調査書（該当者のみ）※2を参照

※1 証明書は最近3ヵ月以内に作成されたもので厳封したものを提出してください（開封無効）。

※2 日本と外国の双方の高等学校に在籍した方は日本の高等学校の調査書も提出してください。

- ③ **写真**（タテ4cm×ヨコ3cm） 1枚

上半身脱帽、最近3ヵ月以内に撮影したものを写真カードに貼付してください。カラー・白黒とも可。写真の裏面に志願学部、学科、氏名を記入してください。

- ④ **健康状況調査書**（本要項23ページ）

下記に該当する方のみ提出してください。

(1) 病気・負傷や身体障害等のために、受験上特別な配慮を必要とする方

(2) 受験上特別な配慮を必要としないが、病気や身体障害等があり、修学上特別な配慮を必要とする方

- ・(1)に該当する方は出願前（入学検定料納入前）に必ず入試課へ連絡し、受験に際しての配慮について問い合わせてください。

- ・複数の学科に出願する場合は、原本をコピーして同封してください。

(2) 入学検定料 33,000円〔1学科の出願につき〕

- ① 入学検定料は、本学所定の振込用紙（入学願書と一枚綴りになっています）を使用し、必ず銀行から**文書扱い**で振り込んでください。**振り込みはATMを使用せず、必ず窓口で行ってください。**全国どこの銀行でも振り込み可能です（ゆうちょ銀行を除きます）。
出願にあたっては、振込収納印が押された願書を提出してください（25ページ参照）。
- ② 東日本大震災で被災された受験生に対する入学検定料免除措置を希望する方は、入学検定料を納入（振り込み）しないでください。入学願書の検定料振込用紙を付けたまま送付してください。入学検定料の免除措置については、19ページを参照してください。

(3) 出願期間

前期日程	平成24年 1 月10日(火)～ 1 月18日(水) 最終日は15時まで郵送必着です
後期日程	平成24年 2 月17日(金)～ 2 月23日(木) 最終日は15時まで郵送必着です

※ 出願書類が出願期間より早く送付された場合は、出願期間初日に受付処理します。

(4) 出願方法

出願書類は本学所定の封筒を使用し、必ず書留速達郵便で、**出願期間内に必着**するよう入試課へ郵送してください。

(5) 受験票

- ① 受験票は、志願票をもとに本学で作成し、受験生に郵送します。合格発表まで大切に保管してください。
- ② 願書を受け付けてから受験票が本人に届くまで約 1 週間かかるので早めに出願してください。
- ③ 受験票には、受験生本人の「記載事項確認票」が付いています。記載事項に誤りがあった場合は、誤りがあった箇所を赤のボールペンで訂正した「記載事項確認票」を封筒（表面宛て先に「記載事項訂正」と朱書き）に入れて至急入試課へ返送してください。なお、受験票はそのままお使いください。
- ④ 試験の2～3日前になっても受験票が届かない場合は、入試課まで必ず問い合わせてください。

(6) 出願の際の注意

- ① 出願書類の記載については誤りのないよう正確に記入してください。もし誤りがあった場合には出願書類を受理しないことがあります。
- ② 出願後の志望学科、試験場、住所の変更は一切認められませんので注意してください。
- ③ いったん納入された入学検定料および提出された書類は、いかなる事由があっても返還しません。

4. 選 抜 方 法

〔前期日程〕 3科目の合計点と書類審査で選抜します。

〔後期日程〕 2科目の合計点と書類審査で選抜します。

※ 文学部英文学科（前期日程・後期日程）および教養学部言語文化学科（前期日程）は、英語の得点が30点未満の場合には合格できません。

5. 試験科目・配点

〈前期日程〉（試験科目は3科目）

学部・学科(コース)	試験科目	高 校 で の 該 当 科 目	必 須 ・ 選 択 の 別 と 配 点	
文学部 英文学科 (昼間主・夜間主コース) 総合人文学科 歴史学科 教養学部 人間科学科 言語文化学科 情報科学科 地域構想学科	英 語	英語Ⅰ・英語Ⅱ・リーディング・ライティング	必 須 (100点)	
	国 語	国語総合 (古文、漢文は除きます)		
	政治・経済	政治・経済	どちらか 1科目のみ 選択できます	《文学部・人間科学科・ 言語文化学科・地域構想学科》 左の8科目から「物理」と 「化学」を除く6科目中 2科目選択 (各100点)
	日 本 史	日本史B		
	世 界 史	世界史B		
	地 理	地理B		
	数 学	数学Ⅰ (1 題必答)および数学Ⅰ、数学Ⅱ、数学A、数学Bから2 題選択	どちらか 1科目のみ 選択できます	《情報科学科》 左の8科目から2科目 選択 (各100点)
	物 理	物理Ⅰ・物理Ⅱ		
化 学	化学Ⅰ・化学Ⅱ			
経済学部 経済学科 共生社会経済学科 経営学部 経営学科 法学部 法律学科	英 語	英語Ⅰ・英語Ⅱ・リーディング・ライティング	必 須 (100点)	
	国 語	国語総合 (古文、漢文は除きます)		
	政治・経済	政治・経済	どちらか 1科目のみ 選択できます	2 科目選択 (各100点)
	商 業	商品と流通・マーケティング		
	日 本 史	日本史B	どちらか 1科目のみ 選択できます	
	世 界 史	世界史B		
	地 理	地理B		
	数 学	数学Ⅰ (1 題必答)および数学Ⅰ、数学Ⅱ、数学A、数学Bから2 題選択	どちらか 1科目のみ 選択できます	
簿記・会計	簿記・会計			
工学部 機械知能工学科 電気情報工学科 電子工学科 環境建設工学科	英 語	英語Ⅰ・英語Ⅱ・リーディング・ライティング	必 須 (各100点)	
	数 学	数学Ⅰ・数学A・数学Ⅱ・数学Bの範囲から2 題 (必須)、 数学Ⅱ・数学Bと数学Ⅲより2 題から1 題選択		
	物 理	物理Ⅰ・物理Ⅱ	1 科目選択 (100点)	
	化 学	化学Ⅰ・化学Ⅱ		

〈後期日程〉（試験科目は2科目）

学部・学科(コース)	試験科目	高 校 で の 該 当 科 目	必 須 ・ 選 択 の 別 と 配 点
文学部 英文学科 (昼間主・夜間主コース) 総合人文学科 歴史学科 経済学部 経済学科 共生社会経済学科 経営学部 経営学科 法学部 法律学科 教養学部 人間科学科 言語文化学科 情報科学科 地域構想学科	英 語	英語Ⅰ・英語Ⅱ・リーディング・ライティング	〈英文学科〉 「英語」が必須(100点) 左の残り11科目から「商 業」と「簿記・会計」、「物 理」と「化学」を除く7科目 中1科目選択(100点)
	小 論 文		
	国 語	国語総合 (古文、漢文は除きます)	
	政治・経済	政治・経済	
	商 業	商品と流通・マーケティング	〈総合人文学科・歴史学科〉 左の12科目から「商業」と 「簿記・会計」、「物理」と 「化学」を除く8科目中2 科目選択(各100点) ただし、1科目は日本史、 世界史、地理から選択必須 (2科目選択可)
	日 本 史	日本史B	
	世 界 史	世界史B	
	地 理	地理B	
	数 学	数学Ⅰ(1題必答)および数学Ⅰ、数学Ⅱ、数学A、数学Bから2題選択	〈経済学部・経営学部・法学部・ 人間科学科・言語文化学科・地域構想学科〉 左の12科目から「物理」と 「化学」を除く10科目中2 科目選択(各100点)
	簿記・会計	簿記・会計	
	物 理	物理Ⅰ・物理Ⅱ	
	化 学	化学Ⅰ・化学Ⅱ	
工学部 機械知能工学科 電気情報工学科 電子工学科 環境建設工学科	数 学	数学Ⅰ・数学A・数学Ⅱ・数学Bの範囲から2題 (必須)、 数学Ⅱ・数学Bと数学Ⅲより2題から1題選択	必 須 (200点)
	英 語	英語Ⅰ・英語Ⅱ・リーディング・ライティング	1科目選択 (100点)
	物 理	物理Ⅰ・物理Ⅱ	
	化 学	化学Ⅰ・化学Ⅱ	

- 【注意】①前期日程、後期日程とも数学Bからは「統計とコンピュータ」「数値計算とコンピュータ」を除きます。
 工学部、情報科学科の物理Ⅱからは「物質と原子」の「原子、電子と物質の性質」、および「原子と原子核」、化学Ⅱからは「生活と物質」「生命と物質」を除きます。
 簿記・会計は、「簿記」および「会計」を総合した出題範囲とし、「会計」については会計の基礎を出題します。
 ②国語と物理・化学はマークシート方式と記述方式の併用で行います。英語はマークシート方式です。その他の科目は記述方式で行います。
 ③英語のリスニングは、前期日程・後期日程とも行いません。

6. 試験日・試験場・試験時間

		試 験 日	学 科 (コース)	試 験 場	地区試験場	試 験 時 間
前 期 日 程	全 学 部 型	2月1日(水)	全 学 科 (コ ー ス)	土樋キャンパス	※札幌 ※旭川 ※帯広 青森 八戸 盛岡 秋田 山形 鶴岡 郡山 東京	10:30～11:30 英 語 12:15～14:30 2科目
	学 科 分 割 型	2月2日(木)	英 文 学 科 (昼 間 主 コ ー ス) 共 生 社 会 経 済 学 科 経 営 学 科 法 律 学 科 機 械 知 能 工 学 科 電 子 工 学 科 人 間 科 学 科 情 報 科 学 科			
		2月3日(金)	英 文 学 科 (夜 間 主 コ ー ス) 総 合 人 文 学 科 歴 史 学 科 経 済 学 科 電 気 情 報 工 学 科 環 境 建 設 工 学 科 言 語 文 化 学 科 地 域 構 想 学 科			
後 期 日 程		3月6日(火)	全 学 科 (コ ー ス)	土樋キャンパス	な し	10:30～13:00 2科目

【注意】札幌、旭川、帯広は2月1日全学部型のみの試験となります。各試験場の案内等は、27～32ページを参照してください。

7. 受験上の注意

- (1) 試験場の下見のため事前に試験場内に入ることは認めておりません。
- (2) 試験開始の30分前までには試験場に入室してください。また、試験当日は、交通機関の乱れなど不測の事態に備えて、時間に余裕を持って行動してください。
ただし、試験開始90分前までは入構できません。
- (3) 受験票は、試験当日必ず持参し、入構の際に提示してください。受験票を忘れた場合は、すみやかに係員に申し出てください。
- (4) 試験開始後30分以上遅刻した場合は、理由のいかんを問わず原則として受験できません。
ただし、自然災害などの不可抗力が発生した場合は、特別の措置を講じることがあるので、すみやかに入試課まで連絡して指示を受け、試験場到着後ただちに係員に申し出てください。
- (5) 試験場では静寂を保ち、係員、監督者の指示に従ってください。
- (6) 試験場で机の上に置くことができるのは次のものに限り、ます。
 - ① 受験票(監督者に見やすいように置いてください)
 - ② 鉛筆、消しゴム
 - ③ 時計(計時機能のみのものに限り、ます。時計代わりの携帯電話・PHS等の使用は不可)
 - ④ [簿記・会計の受験生についてのみ] 電卓(計算機能だけのもの)
- (7) 英語の試験は、全問マークシート方式です。国語や物理、化学の試験も一部マークシート方式で行います。受験の際は、必ず鉛筆(HまたはHB)と消しゴムを持参してください。

- (8) 解答用紙には、受験番号を正しく記入してください。また、**氏名は絶対に記入しないでください**。氏名を記入した解答用紙は、採点しないことがあるので注意してください。
- (9) 選択の試験では、選択した科目がわかるように、所定の欄のマークまたは科目名を忘れずに記入してください。
- (10) 問題についての質問は、原則として受け付けません。
- (11) 試験途中の退室は原則として認めません。やむを得ない事情の場合は、監督者の指示に従ってください。
- (12) 不正行為があると認められた受験生に対しては、ただちに受験を停止させ、失格とします。
- (13) 昼休みの時間は短いので、試験当日の昼食は各自持参してください。〔前期日程のみ〕
- (14) 上履きは必要ありません。
- (15) 試験場は、全て禁煙です。

「大学礼拝」について

キリスト教を建学の精神とする本学では、毎朝10：25～10：45（夜間主コースは毎週水曜日19：35～19：55）の20分間、本学礼拝堂において、讃美歌を歌い、聖書を読み、説教を聞く大学礼拝が行われます。

本学の学生にとって、この礼拝への参加は、普通の講義への出席と同じに、権利であるとともに義務です。試験当日には、監督者から大学礼拝についての説明があり、担当教員が質問を受けることになっています。

合否電報・電話について

例年、試験当日、試験場付近で合否電報・電話の申込みを受け付ける者がいますが、これは本学とは全く関係ありません。当然のことながら、これらによる誤報、無発信、無連絡といった事故には、本学としては一切責任を負わないので注意してください。

8. 合 格 発 表

○発表日時

〔前期日程〕	平成24年2月11日(土) 10時（掲示予定）
〔後期日程〕	平成24年3月13日(火) 14時（掲示予定）

○発表方法

前期日程は10時、後期日程は14時に合格者受験番号を大学内（土樋キャンパス）に掲示するとともに、合格者には当日消印の速達で合格通知書を郵送します。

また、前期日程は10時30分、後期日程は14時30分から合否照会システム（8～9ページ参照）を利用して、電話、パソコン、携帯電話で合否を確認することができます。

なお、出願資格を取得見込みで受験した方が、その資格を満たせなかった場合は、合格は取り消されます。

※ 補欠合格について

補欠合格者発表は、入学手続き状況により欠員が生じた場合のみ行います。発表方法は、合格者への速達郵便通知で行います。

9. 合否照会システムについて

(1) 利用方法

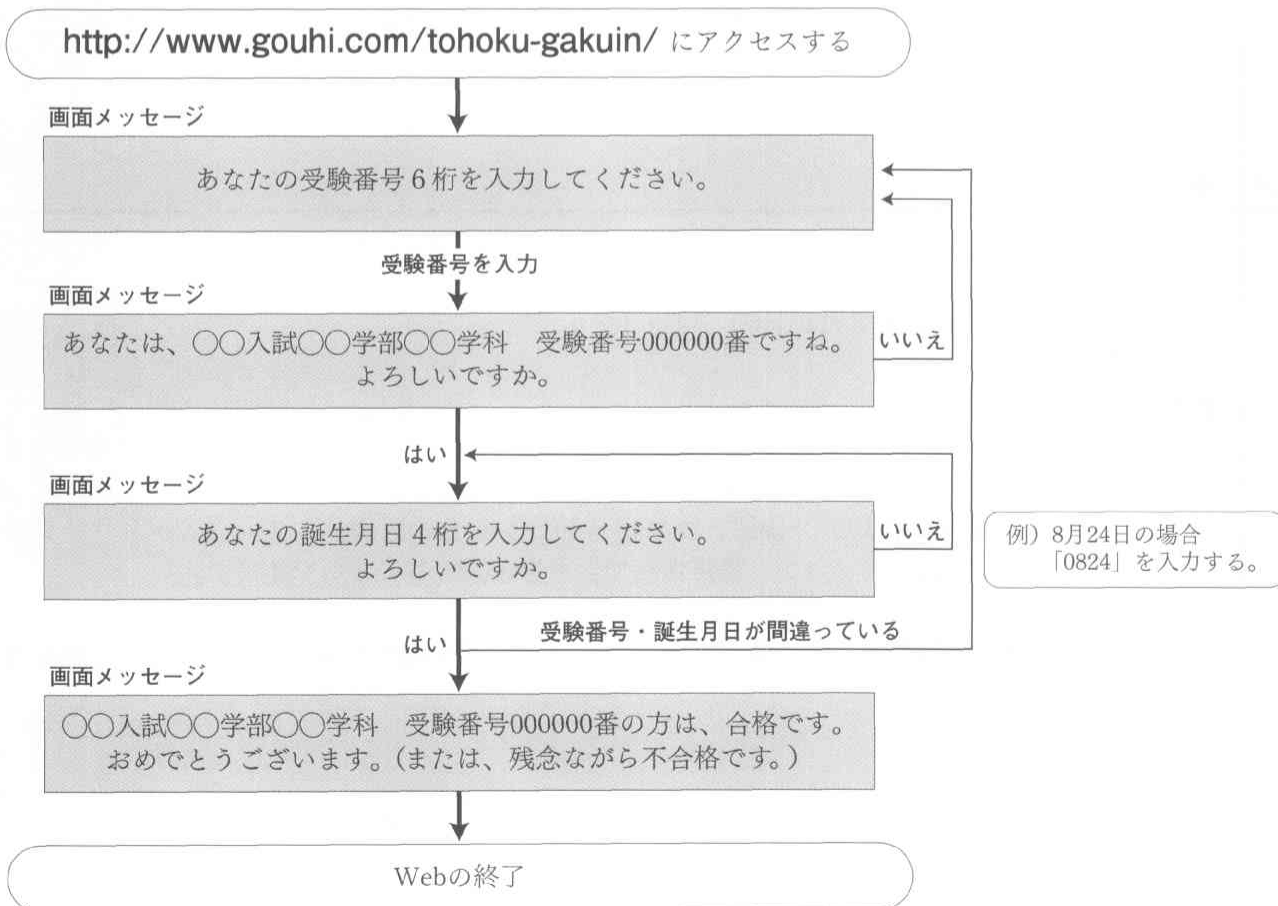
- ① 本システムでは受験番号（6桁）と誕生日（4桁）を利用します。操作方法を参考の上ご利用ください。
- ② 操作方法や受験番号等に関する問い合わせには応じられませんので、受験生本人以外の方が本システムを利用の際は、必要事項をあらかじめ本人に確認し、了承を得てご利用ください。

(2) 利用上の注意

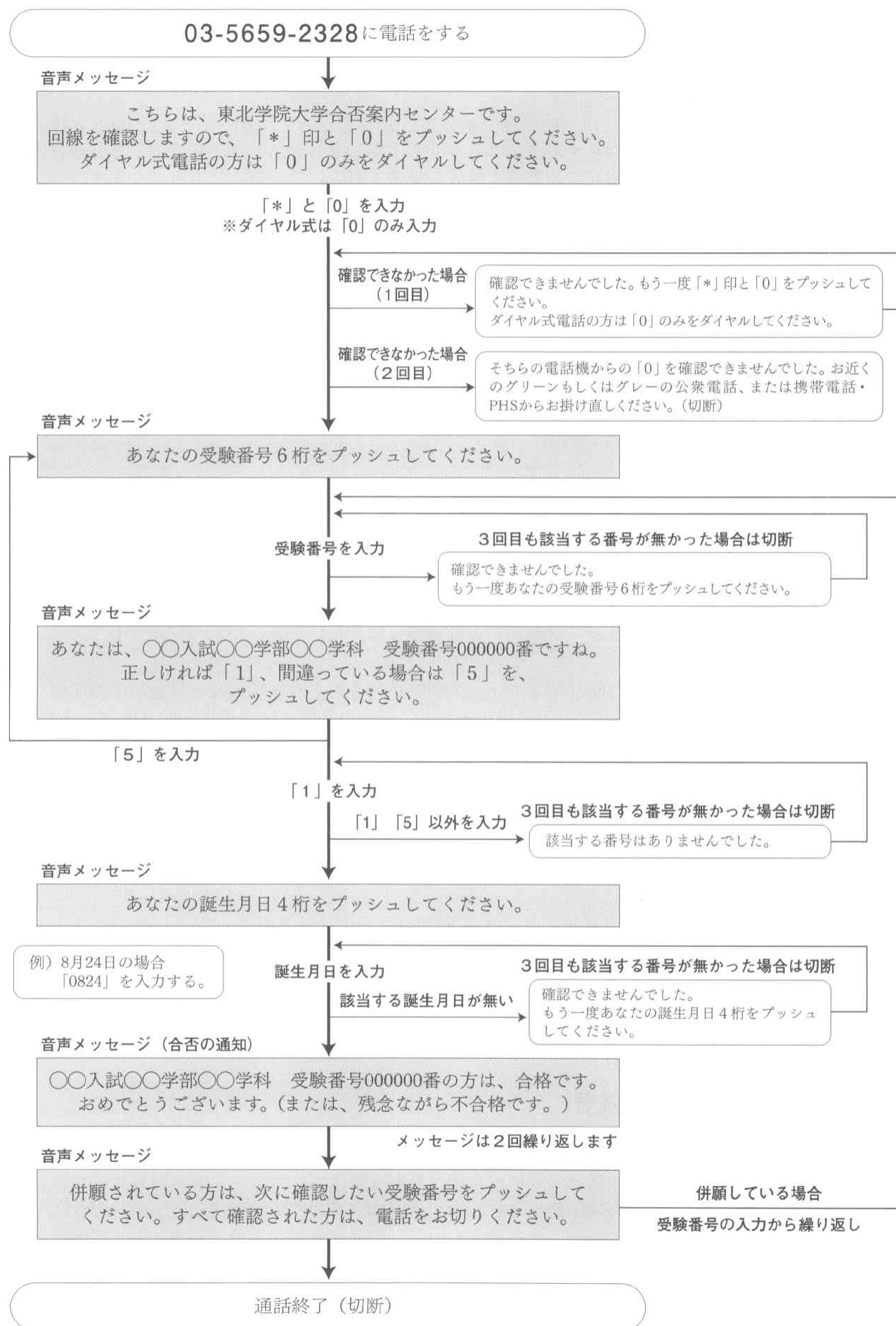
- ① 合格発表は合格者宛に送付する合格通知をもって正式なものとしします。
- ② 本システムの「誤操作」や「聞き違い」等を理由とした、入学手続き期間終了後の入学手続きは一切認めません。
- ③ 本システムは以下の期間のみ利用できます。
一般入学試験（前期日程）・大学入試センター試験利用入学試験（前期）
平成24年2月11日(土) 10時30分 ～ 2月15日(水) 17時
一般入学試験（後期日程）・大学入試センター試験利用入学試験（後期）
平成24年3月13日(火) 14時30分 ～ 3月17日(土) 17時
- ④ 合格発表日（合否案内開始直後）は電話が混み合ったり、Webでの通信が遅くなったりする恐れがあります。そのような場合は少し時間をずらしてご利用ください。
- ⑤ 本学への電話等による合否や成績に関する直接の問い合わせには一切応じられません。

(3) 操作方法

- ① Webによる合否確認の方法（パソコン・携帯電話での確認方法）



② 電話による合否確認の方法



10. 入 学 手 続

入学手続きは、納付金の納入と指定書類の提出によって完了となります。詳細は合格通知に同封される「入学手続要項」を参照してください。

(1) 納付金の納入

〔前期日程〕 手続きには、納付金の納入方法にしたがって全納・分納の2つの方法があり、どちらかを選ぶことができます。さらに、分納手続者で、3月8日(木)以降に合格発表のある大学等を受験する方には延納の制度もあります。

手続日 手続方法	2月23日(木) 15時まで	3月8日(木) 15時まで	3月23日(金) 15時まで
全 納	・入学時納付金の全額納入 ・「振込済証明書(全納)A」 (入学手続書類①)と入学手続書類②～⑤の提出	—	—
分 納	〈第一次手続〉 ・入学金のみ納入 ・「振込済証明書(一次)A」 (入学手続書類①)の提出	〈第二次手続〉 ・残りの納付金の納入 ・「振込済証明書(二次)A」 (入学手続書類①)と入学手続書類②～⑤の提出	—
延 納	〈第一次手続〉 ・入学金のみ納入 ・「振込済証明書(一次)A」 (入学手続書類①)の提出	・「延納願」の提出※	〈第二次手続〉 ・残りの納付金の納入 ・「振込済証明書(二次)A」 (入学手続書類①)と入学手続書類②～⑤の提出

※「延納願」を提出できるのは、3月8日(木)以降に合格発表のある大学等（本学一般入試後期日程および大学入試センター試験利用入学試験後期含む）を受験する方だけです。

〔後期日程〕 3月23日(金)15時までに、入学時納付金の全額を納入した「振込済証明書（全納）A」（入学手続書類①）とその他の入学手続書類②～⑤を提出します。

(2) 入学手続書類

- ① 学生納付金振込済証明書（受付銀行収納印がないものは無効）
- ② 写真（タテ4cm×ヨコ3cm） 2枚 （上半身脱帽、撮影3ヵ月以内、カラー・白黒とも可）
- ③ 学籍簿（誓約書） 1通 （本学所定の用紙）
- ④ 学生証用顔写真貼付台紙 1通 （本学所定の用紙）
- ⑤ 卒業証明書等
 - 卒業証明書 平成24年3月卒業予定者のみ卒業式後3月末日までに提出してください。証明書右下に学科・受験番号を記入し、郵送または窓口に出してください。
 - その他証明書 出願資格を取得見込みで受験した方（高等学校卒業程度認定試験合格見込みの方等）は、その資格を満たしたとわかる証明書を3月末日までに提出してください。

(3) 入学手続きの際の注意

- ① 合格通知書に記載された期日までに入学手続きをしない場合は、入学の意志がないものとみなします。
- ② 納入金額については、17ページの学生納付金等（平成23年度参考）を参照してください。
- ③ 他大学を併願している方は、必ず分納または延納による方法で入学手続きを行ってください。
- ④ 入学手続きを完了した方で、やむを得ない理由で入学辞退を希望する方は、平成24年3月30日(金)17時までに入学辞退手続きと学納金返還手続きを行えば、入学金を除く学納金等を返還します。
- ⑤ 東日本大震災で被災された入学予定者への授業料減免支援措置があります。19ページを参照してください。

大学入試センター試験利用入学試験要項

1. 募 集 定 員

学 部	学 科 (コース)	前 期	後 期
文 学 部	英文学科 (昼間主コース)	13名	7名
	英文学科 (夜間主コース)	3名	2名
	総合人文学科	3名	2名
	歴史学科	12名	3名
経 済 学 部	経済学科	20名	5名
	共生社会経済学科	8名	2名
経 営 学 部	経営学科	20名	10名
法 学 部	法律学科	15名	10名
工 学 部	機械知能工学科	10名	2名
	電気情報工学科	10名	2名
	電子工学科	9名	2名
	環境建設工学科	9名	2名
教 養 学 部	人間科学科	8名	2名
	言語文化学科	8名	2名
	情報科学科	8名	2名
	地域構想学科	8名	2名

2. 出 願 資 格

(1)のいずれかに該当し、かつ(2)に該当する方です。

- (1) ① 高等学校もしくは中等教育学校を卒業した方または平成24年3月卒業見込みの方
- ② 通常の課程による12年の学校教育を修了した方または平成24年3月修了見込みの方
- ③ 学校教育法施行規則第150条の規定により高等学校を卒業した方と同等以上の学力があると認められる方または平成24年3月31日までにこれに該当する見込みの方

(2) 平成24年度大学入試センター試験を受験した方

(前年度の「大学入試センター試験」の成績は利用できません)

3. 出 願 手 続

複数の学科に出願する場合は、学科ごとに以下の書類を準備してください。

(1) 出願書類

① 入学願書：本学所定の用紙を使用してください。

記入例は26ページを参照してください。

- ・願書は5枚（前期用3枚、後期用2枚）入っています。前期用、後期用で願書が異なりますので注意してください。
- ・出願用封筒は前期・後期共通です。
- ・願書、封筒が足りない場合は入試課まで申し出てください。

② 出身学校調査書等

出身学校	区 分	証 明 書
高等学校・中等教育学校	卒業の方	調査書
	卒業見込みの方	
高等専門学校	3年次修了の方	
	3年次修了見込みの方	
高等学校卒業程度認定試験	合格の方	合格成績証明書
	合格見込みの方	合格見込成績証明書
外国の学校 (日本国内の外国人学校を含む)	学校教育における12年の課程を修了した方	①修了証明書と成績証明書 (最終学校のもの) ②調査書(該当者のみ)※2を参照

※1 証明書は最近3ヵ月以内に作成されたもので厳封したものを提出してください(開封無効)。

※2 日本と外国の双方の高等学校に在籍した方は日本の高等学校の調査書も提出してください。

③ 写真 (タテ4cm×ヨコ3cm) 1枚

上半身脱帽、最近3ヵ月以内に撮影したものを志願票の写真貼付欄に貼付してください。カラー・白黒とも可。写真の裏面に志願学部、学科、氏名を記入してください。

④ 平成24センター試験成績請求票「私立大学・公立短期大学用」

指定された枠内に貼付してください。

⑤ 健康状況調査書 (本要項23ページ)

下記に該当する方のみ提出してください。

○病気や身体障害等があり、修学上特別な配慮を必要とする方

・出願前(入学検定料納入前)に必ず入試課まで連絡し、修学上(入学後の大学生活等)の配慮について問い合わせてください。

・複数の学科に出願する場合は、原本をコピーして同封してください。

(2) 入学検定料 15,000円〔1学科の出願につき〕

- ① 入学検定料は、本学所定の振込用紙(入学願書と一枚綴りになっています)を使用し、必ず銀行から文書扱いで振り込んでください。振り込みはATMを使用せず、必ず窓口で行ってください。全国どこの銀行でも振り込み可能です(ゆうちょ銀行を除きます)。

出願にあたっては、振込収納印が押された願書を提出してください(26ページ参照)。

- ② 東日本大震災で被災された受験生に対する入学検定料免除措置を希望する方は、入学検定料を納入(振り込み)しないでください。入学願書の検定料振込用紙を付けたまま送付してください。入学検定料の免除措置については、19ページを参照してください。

(3) 出願期間

前 期	平成24年1月10日(火)～1月18日(水) 最終日は15時まで郵送必着です
後 期	平成24年2月17日(金)～2月23日(木) 最終日は15時まで郵送必着です

※ 出願書類が出願期間より早く送付された場合は、出願期間初日に受付処理します。

(4) 出願方法

出願書類は本学所定の封筒を使用し、必ず書留速達郵便で、出願期間内に必着するよう入試課へ郵送してください。

(5) 受験票

- ① 受験票は、志願票をもとに本学で作成し、受験生に郵送します。合格発表まで大切に保管してください。
- ② 願書を受け付けてから受験票が本人に届くまで約1週間かかるので早めに出願してください。
- ③ 受験票には、受験生本人の「記載事項確認票」が付いています。記載事項に誤りがあった場合は、誤りがあった箇所を赤のボールペンで訂正した「記載事項確認票」を封筒（表面宛て先に「記載事項訂正」と朱書き）に入れて至急入試課へ返送してください。なお、受験票はそのままお使いください。
- ④ 出願締切日から1週間たっても受験票が届かない場合は、入試課まで必ず問い合わせてください。

(6) 出願の際の注意

- ① 出願書類の記載については誤りのないよう正確に記入してください。もし誤りがあった場合には出願書類を受理しないことがあります。
- ② 出願後の志望学科、住所の変更は一切認めませんので注意してください。
- ③ いったん納入された入学検定料および提出された書類は、いかなる事由があっても返還しません。

4. 選 抜 方 法

本学各学科の指定した教科・科目の大学入試センター試験の結果および出願書類により総合的に選抜します。なお、本学独自の個別学力検査は行いません。

5. 試験科目・配点

〈前期〉

学科(コース)	試験教科・科目		備考	配点	
英文学科 (昼間主・夜間主)	国語	『国語』			
	地理歴史・公民	『世界史B』『日本史B』『地理B』『現代社会』『倫理』『政治・経済』『倫理、政治・経済』	4教科から2科目選択	○3科目以上受験した場合は高得点の科目を合否判定に使用します。 ○「地理歴史・公民」「数学」「理科」については2科目使用も可能です。	200点 (各100点)
	数学	『数学Ⅰ・数学A』『数学Ⅱ・数学B』			
	理科	『物理Ⅰ』『化学Ⅰ』『地学Ⅰ』『生物Ⅰ』			
	外国語	『英語』(リスニングテストを含みます)	必須		250点
総合人文学科	国語	『国語』			
	地理歴史・公民	『世界史B』『日本史B』『地理B』『現代社会』『倫理』『政治・経済』『倫理、政治・経済』から1科目	4教科から2教科2科目選択	○2教科3科目以上受験した場合は高得点の科目を合否判定に使用します。	400点 (各200点)
	数学	『数学Ⅰ・数学A』『数学Ⅱ・数学B』から1科目			
	理科	『物理Ⅰ』『化学Ⅰ』『地学Ⅰ』『生物Ⅰ』から1科目			
	外国語	『英語』(リスニングテストを含みません)	必須		200点
歴史学科	国語	『国語』			
	地理歴史・公民	『世界史B』『日本史B』『地理B』『政治・経済』	3教科から2科目選択	○3科目以上受験した場合は高得点の科目を合否判定に使用します。 ○「地理歴史・公民」については2科目使用も可能です。	400点 (各200点)
	数学	『数学Ⅱ・数学B』			
	外国語	『英語』(リスニングテストを含みません)	必須		200点
経済社会学科	国語	『国語』	必須		200点
	地理歴史・公民	『世界史A』『世界史B』『日本史A』『日本史B』『地理A』『地理B』『現代社会』『倫理』『政治・経済』『倫理、政治・経済』	3教科から2科目選択	○3科目以上受験した場合は高得点の科目を合否判定に使用します。 ○「地理歴史・公民」「数学」「理科」については2科目使用も可能です。	200点 (各100点)
	数学	『数学Ⅰ』『数学Ⅰ・数学A』『数学Ⅱ』『数学Ⅱ・数学B』『工業数理基礎』『簿記・会計』『情報関係基礎』			
	理科	『理科総合A』『理科総合B』『物理Ⅰ』『化学Ⅰ』『地学Ⅰ』『生物Ⅰ』			
	外国語	『英語』(リスニングテストを含みません)	必須		200点
経営学科	国語	『国語』			
	地理歴史・公民	『世界史A』『世界史B』『日本史A』『日本史B』『地理A』『地理B』『現代社会』『倫理』『政治・経済』『倫理、政治・経済』	4教科から2科目選択	○3科目以上受験した場合は高得点の科目を合否判定に使用します。 ○「地理歴史・公民」「数学」「理科」については2科目使用も可能です。	400点 (各200点)
	数学	『数学Ⅰ』『数学Ⅰ・数学A』『数学Ⅱ』『数学Ⅱ・数学B』『工業数理基礎』『簿記・会計』『情報関係基礎』			
	理科	『理科総合A』『理科総合B』『物理Ⅰ』『化学Ⅰ』『地学Ⅰ』『生物Ⅰ』			
機械電気電子情報工学科	国語	『国語』(近代以降の文章)	必須		100点
	数学	『数学Ⅰ・数学A』	必須		100点
		『数学Ⅱ・数学B』『工業数理基礎』『情報関係基礎』から1科目	1科目選択		100点
	理科	『物理Ⅰ』『化学Ⅰ』から1科目	1科目選択	○2科目受験した場合は高得点の科目を合否判定に使用します。	200点
	外国語	『英語』(リスニングテストを含みます)	必須		250点
環境建設工学科	数学	『数学Ⅰ・数学A』	必須		100点
		『数学Ⅱ・数学B』『工業数理基礎』『情報関係基礎』から1科目	1科目選択		100点
	理科	『物理Ⅰ』『化学Ⅰ』『生物Ⅰ』から1科目	1科目選択	○2科目以上受験した場合は高得点の科目を合否判定に使用します。	200点
	外国語	『英語』(リスニングテストを含みます)	必須		250点
人間科学科	国語	『国語』			
	地理歴史・公民	『世界史A』『世界史B』『日本史A』『日本史B』『地理A』『地理B』『現代社会』『倫理』『政治・経済』『倫理、政治・経済』から1科目	4教科から2教科2科目選択	○2教科3科目以上受験した場合は高得点の科目を合否判定に使用します。	400点 (各200点)
	数学	『数学Ⅰ』『数学Ⅰ・数学A』『数学Ⅱ』『数学Ⅱ・数学B』『工業数理基礎』『簿記・会計』『情報関係基礎』から1科目			
	理科	『理科総合A』『理科総合B』『物理Ⅰ』『化学Ⅰ』『地学Ⅰ』『生物Ⅰ』から1科目			
言語文化学科	外国語	『英語』(リスニングテストを含みません)	必須		200点
	国語	『国語』			
	地理歴史・公民	『世界史A』『世界史B』『日本史A』『日本史B』『地理A』『地理B』『現代社会』『倫理』『政治・経済』『倫理、政治・経済』から1科目	4教科から2教科2科目選択	○2教科3科目以上受験した場合は高得点の科目を合否判定に使用します。	400点 (各200点)
	数学	『数学Ⅰ』『数学Ⅰ・数学A』『数学Ⅱ』『数学Ⅱ・数学B』『工業数理基礎』『簿記・会計』『情報関係基礎』から1科目			
	理科	『理科総合A』『理科総合B』『物理Ⅰ』『化学Ⅰ』『地学Ⅰ』『生物Ⅰ』から1科目			
外国語	『英語』(リスニングテストを含みます)『ドイツ語』『フランス語』『中国語』『韓国語』から1科目	1科目選択			250点

学科(コース)	試験教科・科目		備考	配点	
情報科学科	国語	『国語』(近代以降の文章)			
	地理歴史・公民	『世界史A』『世界史B』『日本史A』『日本史B』『地理A』『地理B』『現代社会』『倫理』『政治・経済』『倫理、政治・経済』から1科目	3教科から1教科1科目選択	○2科目以上受験した場合は高得点の科目を合否判定に使用します。	200点
	理科	『理科総合A』『理科総合B』『物理I』『化学I』『地学I』『生物I』から1科目			
	数学	『数学I』『数学I・数学A』『数学II』『数学II・数学B』『工業数理基礎』『簿記・会計』『情報関係基礎』から1科目	1科目選択	○2科目受験した場合は高得点の科目を合否判定に使用します。	200点
	外国語	『英語』(リスニングテストを含みません)『ドイツ語』『フランス語』『中国語』『韓国語』から1科目	1科目選択		200点
					合計600点
地域構想学科	国語	『国語』			
	地理歴史・公民	『世界史A』『世界史B』『日本史A』『日本史B』『地理A』『地理B』『現代社会』『倫理』『政治・経済』『倫理、政治・経済』から1科目	4教科から2教科2科目選択	○2教科3科目以上受験した場合は高得点の科目を合否判定に使用します。	400点(各200点)
	数学	『数学I』『数学I・数学A』『数学II』『数学II・数学B』『工業数理基礎』『簿記・会計』『情報関係基礎』から1科目			
	理科	『理科総合A』『理科総合B』『物理I』『化学I』『地学I』『生物I』から1科目			
	外国語	『英語』(リスニングテストを含みません)『ドイツ語』『フランス語』『中国語』『韓国語』から1科目	1科目選択		200点
					合計600点

【注意】①本学の個別学力検査は行いません。

②総合人文学科・歴史学科・経営学科・人間科学科・言語文化学科・情報科学科・地域構想学科の選択科目のうちセンター試験100点満点の科目は200点満点に換算します。

③英文学科(昼間主・夜間主コース)の『国語』(センター試験200点満点)は100点満点に換算します。

④機械知能工学科・電気情報工学科・電子工学科・環境建設工学科の『理科』(センター試験100点満点)は200点満点に換算します。

⑤言語文化学科の『ドイツ語』『フランス語』『中国語』『韓国語』(センター試験各200点満点)は250点満点に換算します。

〈後期〉

学科(コース)	試験教科・科目		備考	配点	
英総歴 文学科 総合人文学科 (昼間主・夜間主)	前期と同じ				
経経法 済生社会営律 学社会学学 科学科科	前期と同じ				
機電電 械気子 知情報 能報工 工学学科	数学	『数学I・数学A』 『数学II・数学B』『工業数理基礎』『情報関係基礎』 から1科目	必須 1科目選択	100点 100点	合計 300点
	理科	『物理I』『化学I』から1科目	2教科から1科目選択	○2科目以上受験した場合は高得点の科目を合否判定に使用します。	
	外国語	『英語』(リスニングテストを含みません)		100点	
環境建設工学科	数学	『数学I・数学A』 『数学II・数学B』『工業数理基礎』『情報関係基礎』 から1科目	必須 1科目選択	100点 100点	合計 300点
	理科	『物理I』『化学I』『生物I』から1科目	2教科から1科目選択	○2科目以上受験した場合は高得点の科目を合否判定に使用します。	
	外国語	『英語』(リスニングテストを含みません)		100点	
人言情地 間語報域 科学文化構 学科学科想 科学科科	前期と同じ				

【注意】①本学の個別学力検査は行いません。

②総合人文学科・歴史学科・経営学科・人間科学科・言語文化学科・情報科学科・地域構想学科の選択科目のうちセンター試験100点満点の科目は200点満点に換算します。

③英文学科(昼間主・夜間主コース)の『国語』(センター試験200点満点)は100点満点に換算します。

④機械知能工学科・電気情報工学科・電子工学科・環境建設工学科の外国語『英語』(リスニングテストを含みません)(センター試験200点満点)は100点満点に換算します。

⑤言語文化学科の『ドイツ語』『フランス語』『中国語』『韓国語』(センター試験各200点満点)は250点満点に換算します。

6. 合 格 発 表

- 発表日時 前期 平成24年 2月11日(出) 10時 (掲示予定)
 後期 平成24年 3月13日(火) 14時 (掲示予定)
- 発表方法 「一般入学試験」の発表方法 (7 ページ参照) と共通です。

7. 入 学 手 続

入学手続きは、納付金の納入と指定書類の提出によって完了となります。
手続方法・手続日については、「一般入学試験」(10ページ参照) と共通です。

学生納付金等

[平成23年度参考] (単位: 円)

学部 項目	文 学 部・経済学部 経営学部・法 学 部			文 学 部 (夜間主コース)			工 学 部			教 養 学 部		
	入学時 納付金	後 期 (10月) 納付金	合 計	入学時 納付金	後 期 (10月) 納付金	合 計	入学時 納付金	後 期 (10月) 納付金	合 計	入学時 納付金	後 期 (10月) 納付金	合 計
* 入 学 金	270,000	0	270,000	270,000	0	270,000	270,000	0	270,000	270,000	0	270,000
授 業 料	327,000	327,000	654,000	327,000	327,000	654,000	474,000	474,000	948,000	372,000	372,000	744,000
施設設備資金	90,000	90,000	180,000	45,000	45,000	90,000	115,000	115,000	230,000	110,000	110,000	220,000
工学部実習料							35,000	35,000	70,000			
学 納 金 計	687,000	417,000	1,104,000	642,000	372,000	1,014,000	894,000	624,000	1,518,000	752,000	482,000	1,234,000
後 援 会 費	16,000	0	16,000	16,000	0	16,000	16,000	0	16,000	16,000	0	16,000
* 同窓会入会費	3,000	0	3,000	3,000	0	3,000	3,000	0	3,000	3,000	0	3,000
同 窓 会 費	3,000	0	3,000	3,000	0	3,000	3,000	0	3,000	3,000	0	3,000
学術研究会費	1,500	0	1,500	1,500	0	1,500				1,500	0	1,500
工 学 会 費							800	0	800			
* 学生会入会費	1,000	0	1,000	1,000	0	1,000	2,000	0	2,000	1,000	0	1,000
学 生 会 費	4,000	0	4,000	4,000	0	4,000	8,000	0	8,000	4,000	0	4,000
諸 会 費 計	28,500	0	28,500	28,500	0	28,500	32,800	0	32,800	28,500	0	28,500
合 計	715,500	417,000	1,132,500	670,500	372,000	1,042,500	926,800	624,000	1,550,800	780,500	482,000	1,262,500
分納第一次手続	270,000			270,000			270,000			270,000		
分納第二次手続	445,500			400,500			656,800			510,500		
全 納 手 続	715,500			670,500			926,800			780,500		

【注意】

- ① *印は入学時だけの納入となり、入学時納付金に含まれています。入学年度後期の学生納付金は10月に納入することになります。
 - ② 本学学生納付金はスライド制を導入しているため、在学期間中（翌年度以降）に改定されることがあります。
 - ③ 入学翌年度からの学生納付金は、前期（5月）と後期（10月）の2期に分けて納入することになります。
- ・東日本大震災で被災された入学予定者に対する授業料の減免支援措置については、19ページを参照してください。

なお、このほか、入学後に教育設備の充実を図るために、任意の寄付として東北学院教育研究振興資金の募集を行っておりますので、ご協力をお願いいたします。

経営学科・電気情報工学科・情報科学科では、授業でノート型パソコンを使用いたします。詳しくは、入学手続きの際にお知らせいたします。

奨学金制度

- (1) 学業成績、人物ともに優秀で、向学心を持ちながらも、経済上の理由で勉学に困難を感じている学生のために、本学では ①東北学院大学奨学金 ②日本学生支援機構奨学金 ③その他の各種奨学金を扱っています。東日本大震災被災者へは東日本大震災緊急給付奨学金も扱っています。
- (2) 夜間主コースには、勤労学生を対象とした夜間主コース第2種奨学金（年額30万円を給付）があります。
- (3) そのほか、一般入学試験前期日程に上位の成績で合格し、入学した方に給付する入学時特待生・被災者入学時特待生制度があります（18ページ参照）。

問い合わせ：学生課厚生係（☎022-264-6472）

入学時特待生制度

1. 入学時特待生制度（参考：昨年度23名）
成績優秀な新入生に授業料半額相当額を給付する制度です（返済の必要はありません）。
2. 特待生の選考方法
一般入試前期日程に上位の成績で合格し、全納または分納第一次手続きを完了した方が特待生選考の対象となります。
選考の結果、特待生候補となった方には、候補者になったことを本人に文書でお知らせします。
3. 2年生以降の継続（参考：昨年度91名）
学業成績が一定の基準を満たせば、引き続き特待生になることができます。

被災者入学時特待生制度

被災者入学時特待生制度は、東日本大震災で甚大な被災をした受験生に大学で学ぶ機会を拡大し、特に優秀な被災受験生が本学を受験・入学することを支援する制度です（平成24年度入学予定者に限ります）。

1. 対象者・選考
一般入学試験前期日程全学部型または学科分割型において特に優秀な成績を収めた入学者のうち、東日本大震災による被災が次のいずれかに該当する方から選考します。
(1) 主たる家計維持者が死亡または行方不明の場合
(2) 主たる家計維持者が所有する自宅家屋が全壊、大規模半壊または流失した場合
(3) 主たる家計維持者が所有する自宅家屋が半壊または津波により床上浸水した場合
(4) 主たる家計維持者が居住する借家・アパートが全壊または大規模半壊の場合
(5) 主たる家計維持者が福島原子力発電所の事故に伴う避難指示または避難勧告等により、所有する自宅家屋を長期にわたって使用できない場合
2. 支援内容
1 年次学納金のうち授業料全額分の奨学金を給付します。
また、2 年次以降は、成績が「優等生」に相当する場合は、授業料全額分の奨学金給付を継続します。

3. 定員

学科	英文	総合	歴史	経済	共生	経営	法律	機械	電気	電子	環境	人間	言語	情報	地域
定員	2	1	2	4	2	3	3	1	1	1	1	1	1	1	1

東日本大震災で被災された受験生に対する入学検定料の免除措置について

下記の災害救助法適用地域で被災された受験生に対して、経済的な支援を図るため、申し出により入学検定料に対する免除措置を講じることにいたします。

入学検定料の免除措置を希望される方は、下記の記載事項を確認の上、申請してください。

1. 対象地域

災害救助法が適用されている県の該当市町村に居住している方

2. 対象者

上記の災害救助法が適用されている地域で被災した受験生で、以下のいずれかに該当する方を対象とします。

- (1) 主たる家計維持者が死亡または行方不明の場合
- (2) 主たる家計維持者が所有する自宅家屋が全壊、大規模半壊または流失した場合
- (3) 主たる家計維持者が所有する自宅家屋が半壊または津波により床上浸水した場合
- (4) 主たる家計維持者が居住する借家・アパートが全壊または大規模半壊の場合
- (5) 主たる家計維持者が福島原子力発電所の事故に伴う避難指示または避難勧告等により、所有する自宅家屋を長期にわたって使用できない場合

3. 特別措置

2011年4月1日～2012年3月末までに実施する2012年度入学試験の入学検定料を全額免除します。

4. 必要書類

- (1) 本学所定用紙の「被災者特別措置申請書」(21ページ)
- (2) 市町村などが発行する「罹災証明書等」(コピー可)

5. 申請方法および審査結果通知

出願期間中に、出願書類と一緒に上記の必要書類を入試課にご提出ください。検定料免除措置審査の結果通知は受験票発送をもって承認通知に代えさせていただきます。

【注意】① 不明な点がある場合には入試課に問い合わせてください。

② 被災者特別措置申請書は21ページにあります。複数学科に出願する場合はコピーしてください。また、本学ホームページからもダウンロードできます。

東日本大震災で被災された入学予定者に対する授業料減免支援措置について

東日本大震災で被災された平成24年度入学予定者に対する支援措置を以下のようにいたします。

- (1) 主たる家計維持者が死亡または行方不明の場合
授業料1年分免除
- (2) 自宅が全壊または流失した場合
授業料後期分免除
- (3) 自宅が半壊または津波により床上浸水した場合
授業料後期分を半額に減免
- (4) 主たる家計維持者が居住する借家・アパートが全壊または大規模半壊の場合
授業料後期分を半額に減免
- (5) 主たる家計維持者が福島原子力発電所の事故に伴う避難指示または避難勧告等により、所有する自宅家屋を長期にわたって使用できない場合
授業料後期分を半額に減免

なお、申請方法や提出書類についての詳細は入学手続要項に記載します。

被災者特別措置申請書（受験生）

申請年月日： 年 月 日

東北学院大学長 殿

東日本大震災により被災しましたので、特別措置を申請します。

申請者	フリガナ		保証人	フリガナ	
	氏 名	⑩		氏 名	⑩
	生年月日			続 柄	
	連絡先住所	〒		連絡先住所	〒
	電話番号	() -		電話番号	() -

特別措置対象者として該当する19ページの番号(1)～(5)を記入のうえ、被災状況について出来るだけ詳しくお書きください。

提出する被災状況証明書（写し）

- ☐ 死亡診断書
 ☐ 罹災証明書
 ☐ その他（書類の名称）

入学試験種別	受験学部・学科・コース	
<input type="checkbox"/> 一般入学試験	出身校	学校
<input type="checkbox"/> 大学入試センター試験利用入学試験		
<input type="checkbox"/> アドミッションズ・オフィス(AO)による入学試験		
<input type="checkbox"/> 学業成績による推薦入学試験（指定校推薦） <input type="checkbox"/> 資格取得による推薦入学試験（指定校推薦） <input type="checkbox"/> スポーツに優れた者の推薦入学試験（公募推薦） <input type="checkbox"/> キリスト者等推薦入学試験（公募推薦） <input type="checkbox"/> T G推薦入学試験		
<input type="checkbox"/> 社会人特別入学試験		

※印欄は記入しないでください。

健康状況調査書

(該当者のみ提出)

東北学院大学

フリガナ			性別	※ 受験番号		
氏名			男・女	志望学科	学科	
生年月日	年	月		日生	昼間主コース	夜間主コース
現住所	〒			出身学校	国立 公立 私立	
TEL ()				学校		
前期日程				後期日程		
日程 (該当日を○で囲む)	2月1日 ・ 2月2日 ・ 2月3日					3月6日
会場 (該当会場を○で囲む)	仙台・札幌・旭川・帯広・青森・八戸・盛岡・秋田・山形・鶴岡・郡山・東京					仙台

項目 (番号を○で囲む)	事例
1. 視覚障害者 (盲者)	就学上視覚以外の感覚の利用を必要とする方
2. 視覚障害者 (弱視者)	文字の拡大等就学上特別の配慮を必要とする方
3. 聴覚障害者 (聾者)	両耳の聴力損失が90デシベル以上の方
4. 聴覚障害者 (難聴者)	両耳の聴力損失が50デシベル以上の方
5. 肢体不自由者 (上肢障害)	実験・実習をすることが不可能または困難な方
6. 肢体不自由者 (下肢障害)	歩行することが不可能または困難な方
7. 肢体不自由者 (その他)	上記項目5・6以外で、就学上特別の配慮を必要とする程度の機能障害を有する方
8. 言語障害者	話すことが困難または不可能な方
9. 病弱・虚弱者	体が弱く病気になりやすい方 病名 ()
10. その他	<p>上記1～9の項目のいずれにも該当しないが、就学上特別の配慮を必要とする程度の病気や身体障害等を有する方</p> <p>具体的に</p>

- 注意 1. 上記該当者のうち受験上特別な配慮を必要とする方は、出願前 (検定料納入前) に必ず入試課 (☎022-264-6455) に連絡してください。
2. 複数の学科に出願する場合は、学科ごとに原本をコピーして同封してください。
3. 英文学科志望の方は、昼間主コース・夜間主コースのどちらかを○で囲んでください。
4. 日程と会場の欄は、一般入試の受験生のみ記入してください。
5. ※印は記入しないでください。

一般入学試験志願票記入例

■記入上の注意事項

- ・願書は必ず**黒色のボールペン**で記入してください。鉛筆は使用しないでください。
- ・志願票はすべて記入してから銀行に持参してください。
- ・白抜きの箇所は全て記入してください（※印は記入しないでください）。

- ・氏名欄のフリガナの記入は、カタカナで1マス1字ずつ、左の欄に氏を、右の欄に名を記入してください。
なお、濁点および半濁点は1マスとして記入してください。
- ・住所は、受験票・合格通知を郵送するので、間違いのないように左詰めで漢字（番地は算用数字）で記入してください。
なお、アパート居住の方はアパート名および号数、下宿の方は方書（フルネーム）まで記入してください。
- ・訂正の際は、 のように二本線を引き、訂正印を用いてください。
 - ・高等学校卒業程度認定試験合格者（大検合格者を含む）の方へ
出身校記入欄について
 - ①所在地は本人の本籍地を記入してください。
 - ②学校名は「認定」と記入してください。
 - ③卒業年次は資格取得年を記入してください。（取得月は3月のままで構いません）
 - ④高等学校等コードは「51000K」と記入してください。
 - ⑤学校課程別の選択は「09（認定）」に○をしてください。

志望学科を記入してください。
英文学科志望の方は昼・夜のどちらかを○で囲んでください。

戸籍上の氏名を楷書で左詰めに記入してください。

試験場・志望学科・学校課程別・性別は数字を○で囲んでください。

②4 東北学院大学入学願書 志願票〈前期日程全学部型2月1日〉 A

試験場	① 仙台	② 旭川	③ 帯広	④ 八戸	⑤ 盛岡	⑥ 秋田	⑦ 山形	⑧ 福島	⑨ 郡山	⑩ 東京	受験番号	※ 未記入			
志望学科	① 英文(意)	② 英文(独)	③ 総合	④ 歴史	⑤ 経済	⑥ 法政	⑦ 工学	⑧ 電気	⑨ 人間	⑩ 芸術	⑪ 総合	⑫ 総合	⑬ 総合	⑭ 総合	⑮ 総合
氏名	氏 名										姓 名				
フリガナ	ガクイン タロウ										タロウ				
漢字	学院 太郎										太郎				
性別	男 ①	女 ②													
生年月日	昭和 05 年 05 月 15 日生														
郵便番号	〒980-8511 宮城県 仙台市青葉区														
市・区・町・村・番地(3)	土樋一丁目3番1号														
(5)の続きおよびアパート等	青葉ハイツ203号室														
方書	押川 一郎														
電話番号	022 - 264 - 6455														

写真カード B

※ 未記入

英文 学科

昼間主コース 夜間主コース

ガクイン タロウ

学院 太郎

写真貼付欄

写真（正面・上半身・顔）は撮影後3ヵ月以内に撮影したものを用い、透明フィルムを貼付し、枠に合わせ貼ってください。
方書（フルネーム）は、写真裏面に貼付し、氏名を記入してください。（横3cm×縦4cm）

フリガナと氏名を記入してください。

連絡先住所と電話番号（確実に連絡の取れる番号）を記入してください。

出願の際、受付銀行収納印が押されていることを必ず確認してください。

①住所は、各種通知書を郵送するので確実に連絡のとれる住所を記入してください。

②方書はフルネームで記入してください。親権者と同居の方は方書不要です。

③出願後の住所変更など本人の都合で受信できなかった場合、大学では一切責任を負いませんので十分留意してください。

センター試験利用入学試験志願票記入例

■記入上の注意事項

- ・願書は必ず**黒色のボールペン**で記入してください。鉛筆は使用しないでください。
- ・志願票はすべて記入してから銀行に持参してください。
- ・白抜きの箇所は全て記入してください（※印は記入しないでください）。

志望学科を記入してください。
英文学科志望の方は昼・夜のどちらかを○で囲んでください。

戸籍上の氏名を楷書で左詰めに記入してください。

志望学科・学校課程別・性別は数字を○で囲んでください。

- ・氏名欄のフリガナの記入は、カタカナで1マス1字ずつ、左の欄に氏を、右の欄に名を記入してください。
なお、濁点および半濁点は1マスとして記入してください。
- ・住所は、受験票・合格通知を郵送するので、間違いのないように左詰めで漢字（番地は算用数字）で記入してください。
なお、アパート居住の方はアパート名および号数、下宿の方は方書（フルネーム）まで記入してください。
- ・訂正の際は、———のように二本線を引き、訂正印を用いてください。
- ・高等学校卒業程度認定試験合格者（大検合格者を含む）の方へ
出身校記入欄について
 - ①所在地は本人の本籍地を記入してください。
 - ②学校名は「認定」と記入してください。
 - ③卒業年次は資格取得年を記入してください。（取得月は3月のままで構いません）
 - ④高等学校等コードは「51000K」と記入してください。
 - ⑤学校課程別の選択は「09（認定）」に○をしてください。

平成 24 年度 東北学院大学入学検定料 領収書 [センター 前期] (その1) ￥15,000

平成 24 年度 東北学院大学入学検定料 振込通知書 [センター 前期] 文書扱い (その2) ￥15,000

平成 24 年度 東北学院大学入学検定料 振込依頼書 [センター 前期] (その3) ￥15,000

志望学科 歴史 学科 (昼間主コース) (夜間主コース) 英文学科志望の方は昼・夜のどちらかを○で囲んでください。

フリガナ ガクイン タロウ 学院 太郎

氏名 学院 太郎

住所 宮城県仙台市青葉区土樋一丁目3番1号 青葉ハイツ203号室 電話(022-264-6455)

受取人 学校法人 東北学院

手数料 4

志望学科 歴史 学科 (昼間主コース) (夜間主コース) 英文学科志望の方は昼・夜のどちらかを○で囲んでください。

フリガナ ガクイン タロウ 学院 太郎

氏名 学院 太郎

住所 宮城県仙台市青葉区土樋一丁目3番1号 青葉ハイツ203号室 電話(022-264-6455)

受取人 学校法人 東北学院

手数料 3

志望学科 歴史 学科 (昼間主コース) (夜間主コース) 英文学科志望の方は昼・夜のどちらかを○で囲んでください。

フリガナ ガクイン タロウ 学院 太郎

氏名 学院 太郎

住所 宮城県仙台市青葉区土樋一丁目3番1号 青葉ハイツ203号室 電話(022-264-6455)

受取人 学校法人 東北学院

手数料 2

24 東北学院大学入学願書 センター試験利用入学志願票 (前期) A

この部分に平成24年度センター試験成績請求票私立大学・公立短期大学用を貼付してください。

志望学科 1 2 3 4 5 6 7 8 9 10 11 12 13 14 15 16

英文(昼) 英文(夜) 総合 経済 理工 工学 農学 医学 芸術 体育 看護 福祉 国際 言語 情報 環境 地産

氏名 氏 名

フリガナ ガクイン タロウ

漢字 学院 太郎

性別 男 1 女 2

生年月日 05 年 05 月 15 日生

郵便番号 980-8511

都道府県(1) 宮城県 市・区・郡(2) 仙台市青葉区

町・村・番地(3) 土樋一丁目3番1号

方書 押川一郎

電話番号(自宅、下宿、寮、携帯等) 022-264-6455

写真貼付欄

写真(正面上半身前照)出願前3ヵ月以内に撮影したもの。透明フィルムをはがし、枠にあわせて貼ってください。方書はがれた場合のために、写真裏面には必ず氏名を記入してください。(横3cm×縦4cm)

注意事項

1. 募集要項の記入例を参照し、厳密に明記に記入してください。
2. 領収書(その1)は必ず大切に保管してください。

フリガナと氏名を記入してください。

連絡先住所と電話番号(確実に連絡の取れる番号)を記入してください。

出願の際、受付銀行収納印が押されていることを必ず確認してください。

- ①住所は、各種通知書を郵送するので確実に連絡のとれる住所を記入してください。
- ②方書はフルネームで記入してください。親権者と同居の方は方書不要です。
- ③出願後の住所変更など本人の都合で受信できなかった場合、大学では一切責任を負いませんので十分留意してください。

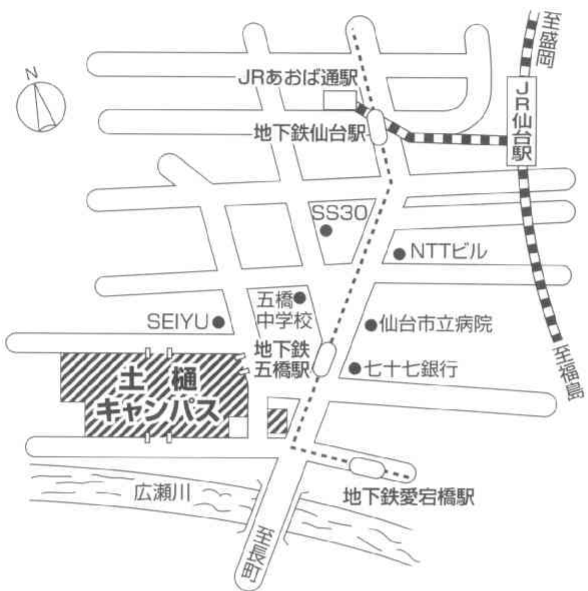
高等学校等コードは33ページ以降のコード表を参照の上、誤記入のないように注意してください。

一般入学試験 試験場

仙 台	東北学院大学土樋キャンパス 仙台市青葉区土樋一丁目3-1 ☎ 022-264-6455 (入試課)
-----	---

仙台試験場略図

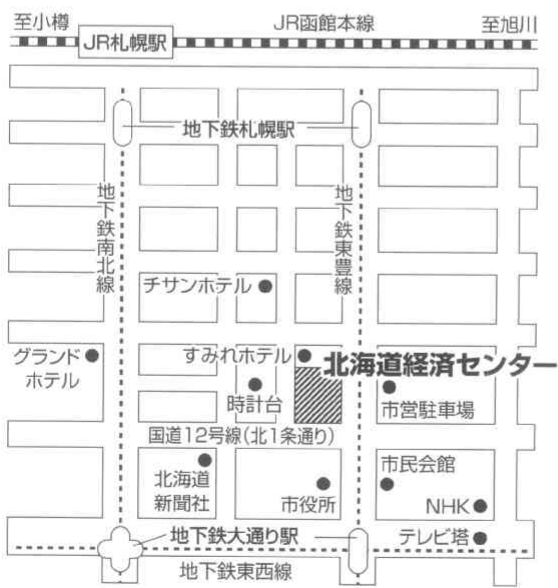
- 〈交通機関〉
- ① 地下鉄「仙台駅」から富沢方面行に乗り、「五橋駅」で下車、南1出口徒歩5分
 - ② 仙台駅前から長町方面バスに乗り、「仙台市立病院前」で下車、徒歩5分
 - ③ J R・地下鉄「仙台駅」から徒歩20分



札 幌 (2月1日のみ)	北海道経済センター（8階） 札幌市中央区北一条西二丁目 ☎ 011-231-1122(代)
-----------------	---

札幌試験場略図

- 〈交通機関〉
- ① J R「札幌駅」から徒歩10分
 - ② 地下鉄「大通駅」から徒歩5分



一般入試試験場

旭川

(2月1日のみ)

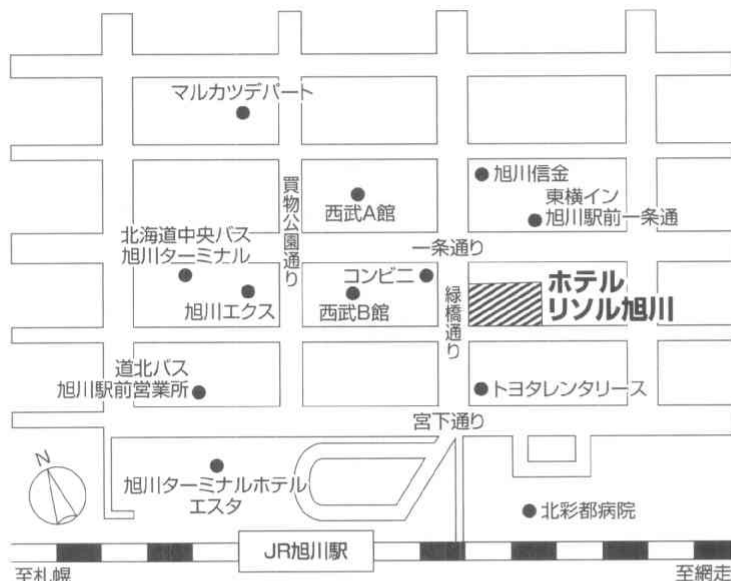
ホテルリソル旭川（4階）
旭川市一条通9-50-1

☎ 0166-23-9269

旭川試験場略図

〈交通機関〉

J R「旭川駅」から徒歩2分



帯広

(2月1日のみ)

ソネビル本館（3階）
帯広市西六条南六丁目3

☎ 0155-25-5321

帯広試験場略図

〈交通機関〉

J R「帯広駅」から
徒歩15分

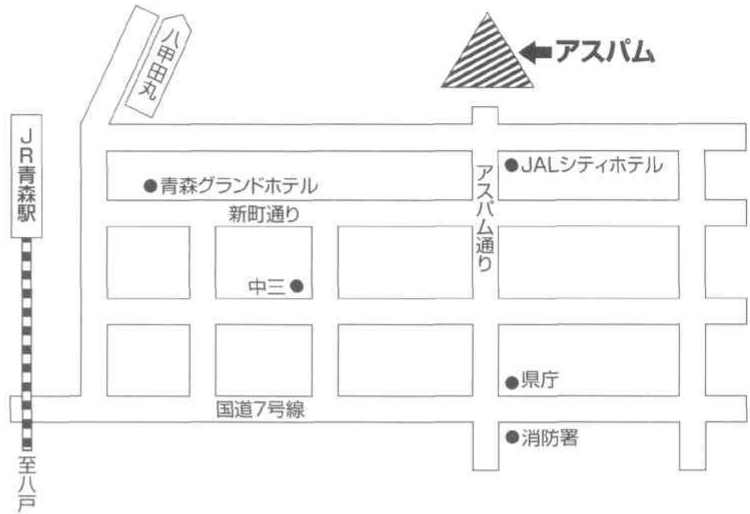


青 森	アスパム（青森県観光物産館 5 階） 青森市安方一丁目 1-40 ☎ 017-735-5311(代)
-----	--

青森試験場略図

〈交通機関〉

J R「青森駅」から徒歩15分

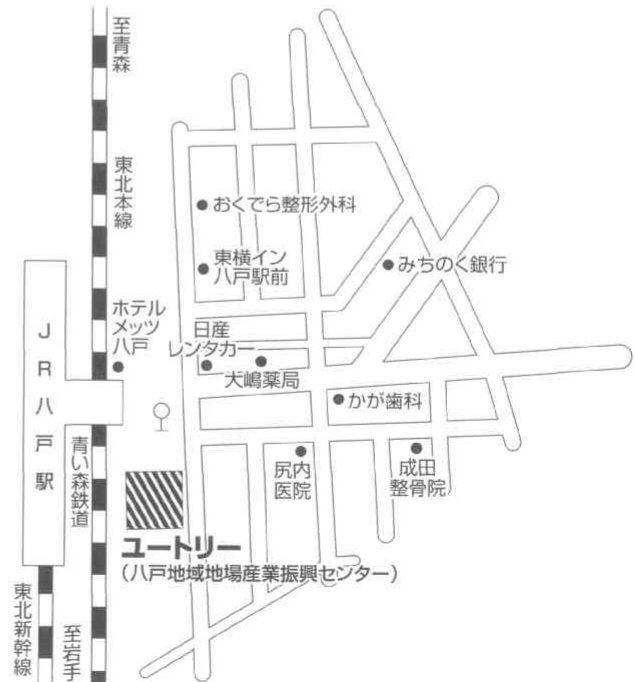


八 戸	ユートリー（八戸地域地場産業振興センター） 八戸市一番町一丁目 9-22 ☎ 0178-27-2227
-----	---

八戸試験場略図

〈交通機関〉

J R「八戸駅」東口から徒歩1分



一般入試試験場

盛岡

アイーナ（いわて県民情報交流センター 8階）

盛岡市盛岡駅西通一丁目7-1

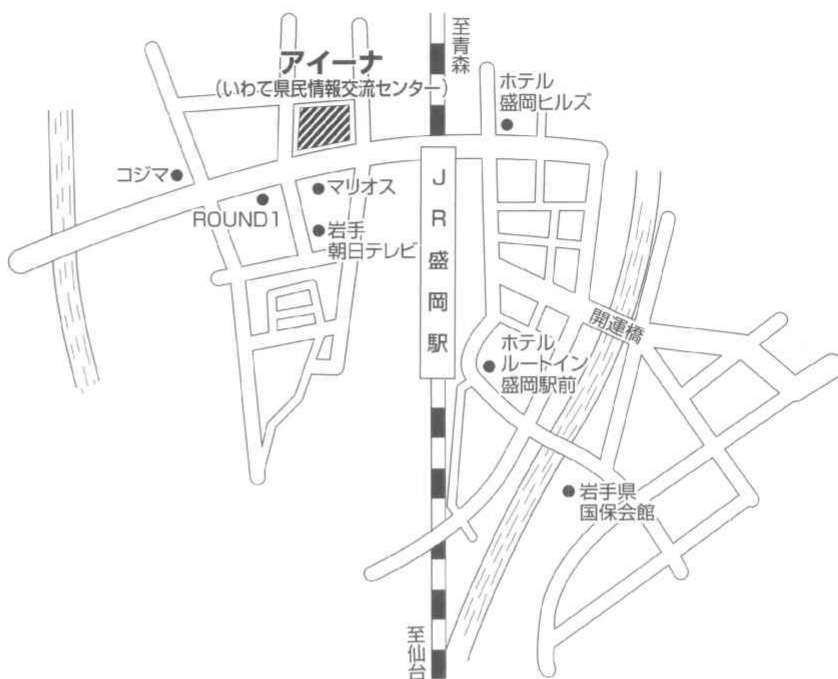
☎ 019-606-1717（総合案内）

盛岡試験場略図

〈交通機関〉

J R「盛岡駅」から

徒歩4分



秋田

秋田県総合保健センター（2階）

秋田市千秋久保田町6-6

☎ 018-831-2011(代)

秋田試験場略図

〈交通機関〉

J R「秋田駅」から

徒歩5分



山形	<p>ヤマコーホール（山交ビル7階） 山形市香澄町3-2-1</p> <p>☎ 023-632-1324(代)</p>
----	---

山形試験場略図

〈交通機関〉

J R「山形駅」から徒歩5分

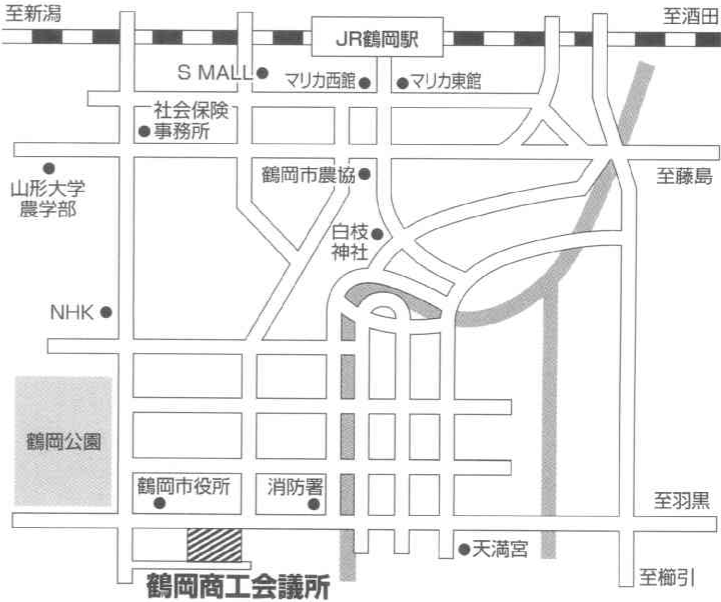


鶴岡	<p>鶴岡商工会議所（鶴岡産業会館5階ホール） 鶴岡市馬場町11-63</p> <p>☎ 0235-24-7711(代)</p>
----	--

鶴岡試験場略図

〈交通機関〉

J R「鶴岡駅」からバス10分
庄内交通「鶴岡市役所前」下車、
徒歩1分



一般入試試験場

郡 山

郡山市労働福祉会館（3階）
郡山市虎丸町7-7

☎ 024-932-5279

郡山試験場略図

〈交通機関〉

- ① J R「郡山駅」から
徒歩17分
- ② 郡山駅前から福島交
通バスで市役所方面
に乗り約5分、「第
二中学校」で下車、
徒歩2分



東 京

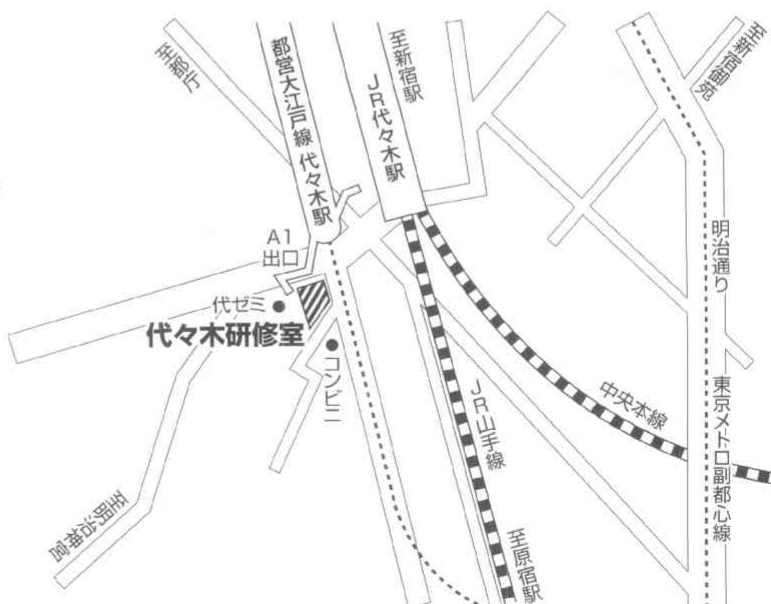
代々木研修室（教会ビル5階）
東京都渋谷区代々木一丁目29-5

☎ 03-3375-6671

東京試験場略図

〈交通機関〉

- ① J R「代々木駅」西口から
徒歩30秒
- ② 都営大江戸線「代々木駅」
A1出口から徒歩30秒



高等学校等コード表

[illegible]

<p>か海星学院01547E き北見藤女子01541F くクランク記念国際01556D こ江陵01551C 駒澤大学附属岩見沢01534C 駒澤大学附属苫小牧01544A さ札幌大谷01510F 札幌光星01502E 札幌新陽01514J 札幌自由が丘学園301561A 和札幌静修01511D 札幌聖心女子学院01521A 札幌創成01520C 札幌第一01506H 札幌日本大学01554H 札幌北斗01512B 札幌山の手01513A 札幌龍谷学園01516E し白樺学園01549A せ星槎学園01558A 清尚学院01527A と東海大学付属第四01519K 苫小牧中央01543B とわの森301518A の登別大谷01546G は函館大谷01523H 函館大妻01525D 函館白百合学園01526B 函館大学付属柏稜01528J 函館大学付属有斗01524F 函館ラ・サール01529G ふ藤女子01507F 双葉01531J 武修館01553K ほ北照01530A 北星学園女子01509B 北星学園大学附属01508D 北星学園余市01533E 北嶺01555F 北海学園札幌01503C 北海道芸術01560B 北海道栄01545J 北海道尚志学園01505K 北海道文教大学明清01515G む室蘭大谷01542D り立命館慶祥01504A わ稚内大谷01539D 上記以外的高等学校等 01999C</p>	<p>鯨ヶ沢02116E い板柳02119K お大木02157B 大尾上総02132G か柏木農02137H き金木02121A く黒石商02115G 黒石商02123H こ五所川原02150E 五所川原工02118A 五所川原農02144A 五所川原農02138F 五所川原農02133E さ三本木農02134C 三本木農02128J 三本木農02139D し七戸02126B た田名02159J つ鶴田02130A と和田工02122K と和田工02145J な中井農02169F な中井農02120C な中井農02140H 浪南部工02124F の野辺地02167K は八戸02125D 八戸工02110F 八戸工02112B 八戸商02143B 八戸商02152A 八戸水02147E 八戸中02154H 八戸中02113A 八戸中02111D 八戸中02163G ひ弘前工02107F 弘前実中02142D 弘前実中02149A 弘前前02108D 弘前前02109B ほ北斗02153K み三沢商02129G み三沢商02151C むむつ工02146G むむつ工02127A むむつ工02161A ろ六ヶ所02160B 上記以外的高等学校等 01999C</p>	<p>五所川原商業02513F 五所川原第一02512H し柴田女子02503J 松風塾02514D ち千葉学園02507A と東奥義塾02504G と東奥義塾02501B は八戸工業大学第一02511K 八戸工業大学第二02516A 八戸聖ウルスラ学院02508K ひ弘前学院聖愛02502A 弘前東02510A 上記以外的高等学校等 02999J</p>	<p>水沢工業03128D 水沢商業03129B 水沢商業03127F 水宮古03160H 水宮古03177B 水宮古03161F 水宮古03162D 水宮古03163B 水宮古03105E も盛岡工業03108K 盛岡工業03109H 盛岡工業03176D 盛岡工業03101B 盛岡工業03103J 盛岡工業03104G 盛岡工業03102A 盛岡工業03107A 盛岡工業03180B 盛岡工業03159D や山田03159D</p>	<p>石巻好文館04122A 石巻商業04159K 石巻市立女子04169G 石巻市立女子商業04174C 石巻西04183B 石巻西04114K 石巻松陵04178F 石巻山04180H 石巻業04162K 石巻業04116F 石巻山04132H 石巻沼04143C う上大河原商04160C お大女川04137J か角田04106J か鹿島台商04161A か鹿島台商04147F く黒川04148D け気沼04111E け気沼04164F け気沼04184A こ工小田農04152B 小田農04145K さ佐蔵林04108E し塩釜04189A し塩釜04112C し塩釜04130A し塩釜04185J し塩釜04149B し塩釜04109C し塩釜04156E す水産04163H せ仙台04166B 仙台工04170A 仙台工04119A 仙台工04195F 仙台工04193K 仙台工04101H 仙台工04103D 仙台工04102F 仙台工04167A 仙台工04118B 仙台工04179D 仙台工04186G 仙台工04165D 仙台工04104B 仙台工04115H た多尻さく04192A つ第工館04107G て貞富山04175A と登谷04187E と登米04128K な中田04136A な中田04113A な中田04176K な中田04146H の農業04140J は迫校04190E ひ東島04191C ふ古川工04105A 古川工04154J 古川工04123J ま米谷工04157C 米谷工04138G 山04177H み宮城第一04117D 宮城第一04188C 宮城第一04181F 宮城第一04133F も本吉04142E も本吉04144A より山04182D り利谷04127A わ浦理04150F</p>
<p>青森県 国立 (特別支援学校) ひ弘前大学教育学部附 02051G 属特別支援 (高等専門学校) は八戸工業高専02091F 公立 (高等学校) あ青森02101G 青森02104A 青森02141F 青森02148C 青森02106H 青森02162J 青森02102E 青森02103C 青森02105K</p>	<p>(特別支援学校) あ青森第一高等養護02457A 青森第二高等養護02463F 青森第二養護02456C 青森第二養護02452A 青森若葉養護02431H く黒石養護02466A し七戸養護02459H な浪岡養護02455E は八戸第一養護02465B は八戸第二養護02460A ひ弘前第一養護02458K ひ弘前第二養護02464D むむつ養護02462H も盲田養護02451B も盲田養護02461K 私立 (高等学校) あ青森明の星02506C 青森山田02505E こ光星学院02509H 光星学院野辺地02515B 向陵02517J</p>	<p>公立 (特別支援学校) い岩手大学教育学部附 03051B 属特別支援 (高等専門学校) い一関工業高専03091A 公立 (高等学校) い一関工業03139K 一関第一03136E 一関第二03137C 一関第二03175F 一関保内03171C 一関保内03164A 一関保内03185C 一関保内03158F 一関保内03169A 一関保内03119E 一関保内03148J 一関保内03184E 一関保内03131D 一関保内03183G 一関保内03186A 一関保内03170E 一関保内03121G 一関保内03165J 一関保内03178A 一関保内03182J 一関保内03111K 一関保内03120J 一関保内03123C 一関保内03181A 一関保内03113F 一関保内03114D 一関保内03151J 一関保内03144F 一関保内03112H 一関保内03146B 一関保内03168C 一関保内03141A 一関保内03156K 一関保内03157H 一関保内03106C 一関保内03125K 一関保内03110A 一関保内03140C 一関保内03118G 一関保内03115B 一関保内03117J 一関保内03116A 一関保内03172A 一関保内03173K 一関保内03130F 一関保内03126H</p>	<p>水沢工業03128D 水沢商業03129B 水沢商業03127F 水宮古03160H 水宮古03177B 水宮古03161F 水宮古03162D 水宮古03163B 水宮古03105E も盛岡工業03108K 盛岡工業03109H 盛岡工業03176D 盛岡工業03101B 盛岡工業03103J 盛岡工業03104G 盛岡工業03102A 盛岡工業03107A 盛岡工業03180B 盛岡工業03159D や山田03159D 私立 (高等学校) い一関学院03510G 一関学院03509C 一関学院03501H 一関学院03503D き協和学院水沢第一03513A こ江南義塾盛岡03505A せ専修大学北03511E は花巻東03514K も盛岡白百合学園03502F 盛岡女子03504B 盛岡女子03507G 盛岡大学附属03506J 盛岡中央03508E (特別支援学校) さ三愛学舎03951K 上記以外的高等学校等 03999D</p>	<p>宮城県 国立 (特別支援学校) み宮城教育大学附属特 04051H 別支援 (高等専門学校) せ仙台高専04093C 公立 (高等学校) い伊具04151D 石巻04110G 石巻04135B 石巻工業04155G</p>

(中等教育学校)		秋田県立	南05103K
せ 仙 台 青 陵 04194H		秋田県立	館05143J
(特別支援学校)		新 羽 大 大 館 工 大 大 館 鳳 大 大 曲 工 大 大 曲 農 大 男 鹿 海 男 雄 鹿 工 雄 物	屋05158G 後05142A 館05159E 桂05110B 業05114E 業05164A 鳴05109J 曲05128E 業05129C 業05130G 洋05162E 業05157J 勝05155B 川05138B 館05132C 南05133A 業05105F 坂05107B 院05161G 目05122F 院05108A 保05150A 北05147A 目05126J 代05116A 北05117K 業05118H 業05153F 西05119F 輪05106D 井05144G 成05160J 荘05123D 田05137D 島05127G 沢05140D 北05166H 利05124B 業05125A 手05134K 南05135H 院05163C 郷05131E
い 石 巻 支 援 04453K		か 角 金 成 支 援 04461A	か 角 金 成 支 援 04461A
か 金 成 支 援 04460B		け 気 仙 沼 支 援 04455F	け 気 仙 沼 支 援 04455F
け 気 仙 沼 支 援 04455F		こ 光 明 支 援 04454H	こ 光 明 支 援 04454H
こ 光 明 支 援 04454H		し 視 覚 支 援 04451C	し 視 覚 支 援 04451C
し 視 覚 支 援 04451C		ち 聴 覚 支 援 04452A	ち 聴 覚 支 援 04452A
ち 聴 覚 支 援 04452A		つ 鶴 谷 特 別 支 援 04457B	つ 鶴 谷 特 別 支 援 04457B
つ 鶴 谷 特 別 支 援 04457B		な 名 取 支 援 04462J	な 名 取 支 援 04462J
な 名 取 支 援 04462J		に 西 多 賀 支 援 04464E	に 西 多 賀 支 援 04464E
に 西 多 賀 支 援 04464E		は 迫 支 援 04465C	は 迫 支 援 04465C
は 迫 支 援 04465C		ふ 船 岡 支 援 04456D	ふ 船 岡 支 援 04456D
ふ 船 岡 支 援 04456D		古 川 支 援 04463G	古 川 支 援 04463G
古 川 支 援 04463G		や 山 元 支 援 04442D	や 山 元 支 援 04442D
や 山 元 支 援 04442D		り 利 府 支 援 04459J	り 利 府 支 援 04459J
り 利 府 支 援 04459J		私 立	
(高等学校)		お 大 崎 中 央 04515C	お 大 崎 中 央 04515C
お 大 崎 中 央 04515C		け 気 仙 沼 女 子 04517K	け 気 仙 沼 女 子 04517K
け 気 仙 沼 女 子 04517K		し 尚 網 学 院 04507B	し 尚 網 学 院 04507B
し 尚 網 学 院 04507B		せ 聖 ウル ス ラ 学 院 英 智 04512J	せ 聖 ウル ス ラ 学 院 英 智 04512J
せ 聖 ウル ス ラ 学 院 英 智 04512J		聖 ドミニコ 学 院 04513G	聖 ドミニコ 学 院 04513G
聖 ドミニコ 学 院 04513G		聖 和 学 園 04509J	聖 和 学 園 04509J
聖 和 学 園 04509J		仙 台 育 英 学 園 04501C	仙 台 育 英 学 園 04501C
仙 台 育 英 学 園 04501C		仙 台 白 百 合 学 園 04506D	仙 台 白 百 合 学 園 04506D
仙 台 白 百 合 学 園 04506D		と 東 北 学 院 04502A	と 東 北 学 院 04502A
と 東 北 学 院 04502A		東 北 学 院 04503K	東 北 学 院 04503K
東 北 学 院 04503K		東 北 学 院 ケ 園 04504H	東 北 学 院 ケ 園 04504H
東 北 学 院 ケ 園 04504H		東 北 工 業 大 学 04514E	東 北 工 業 大 学 04514E
東 北 工 業 大 学 04514E		東 北 生 活 文 化 大 学 04510B	東 北 生 活 文 化 大 学 04510B
東 北 生 活 文 化 大 学 04510B		東 常 盤 木 学 園 04518H	東 常 盤 木 学 園 04518H
東 常 盤 木 学 園 04518H		に 西 山 学 院 04519F	に 西 山 学 院 04519F
に 西 山 学 院 04519F		ふ 古 川 学 院 04516A	ふ 古 川 学 院 04516A
ふ 古 川 学 院 04516A		み 宮 城 学 院 04505F	み 宮 城 学 院 04505F
み 宮 城 学 院 04505F		め 明 成 04511A	め 明 成 04511A
め 明 成 04511A		(中等教育学校)	
(中等教育学校)		し 秀 光 04520K	し 秀 光 04520K
し 秀 光 04520K		(特別支援学校)	
(特別支援学校)		い い ず み 養 護 04951E	い い ず み 養 護 04951E
い い ず み 養 護 04951E		上記以外の高等学校等 04999K	上記以外の高等学校等 04999K
上記以外の高等学校等 04999K		秋 田 県	
秋 田 県		国 立	
国 立		(特別支援学校)	
(特別支援学校)		あ 秋 田 大 学 教 育 文 化 学 05051C	あ 秋 田 大 学 教 育 文 化 学 05051C
あ 秋 田 大 学 教 育 文 化 学 05051C		部 附 属 特 別 支 援	部 附 属 特 別 支 援
部 附 属 特 別 支 援		(高等専門学校)	
(高等専門学校)		あ 秋 田 工 業 高 専 05091B	あ 秋 田 工 業 高 専 05091B
あ 秋 田 工 業 高 専 05091B		公 立	
公 立		(高等学校)	
(高等学校)		あ 秋 田 田 05101C	あ 秋 田 田 05101C
あ 秋 田 田 05101C		秋 田 北 05102A	秋 田 北 05102A
秋 田 北 05102A		秋 田 工 業 05104H	秋 田 工 業 05104H
秋 田 工 業 05104H		秋 田 商 業 05152H	秋 田 商 業 05152H
秋 田 商 業 05152H		秋 田 中 央 05151K	秋 田 中 央 05151K
秋 田 中 央 05151K		秋 田 西 05156A	秋 田 西 05156A
秋 田 西 05156A		秋 田 北 鷹 05165K	秋 田 北 鷹 05165K
秋 田 北 鷹 05165K		(特別支援学校)	
(特別支援学校)		あ 秋 田 修 英 05505A	あ 秋 田 修 英 05505A
あ 秋 田 修 英 05505A		秋 田 和 洋 女 子 05504C	秋 田 和 洋 女 子 05504C
秋 田 和 洋 女 子 05504C		こ 国 学 館 05503E	こ 国 学 館 05503E
こ 国 学 館 05503E		せ 聖 聖 女 子 短 期 大 学 付 05502G	せ 聖 聖 女 子 短 期 大 学 付 05502G
せ 聖 聖 女 子 短 期 大 学 付 05502G		属	属
属		め 明 桜 05501J	め 明 桜 05501J
め 明 桜 05501J		上記以外の高等学校等 05999E	上記以外の高等学校等 05999E
上記以外の高等学校等 05999E		山 形 県	
山 形 県		国 立	
国 立		(特別支援学校)	
(特別支援学校)		あ 山 形 大 学 附 属 特 別 支 06051J	あ 山 形 大 学 附 属 特 別 支 06051J
あ 山 形 大 学 附 属 特 別 支 06051J		援	援
援		(高等専門学校)	
(高等専門学校)		つ 鶴 岡 工 業 高 専 06091H	つ 鶴 岡 工 業 高 専 06091H
つ 鶴 岡 工 業 高 専 06091H		公 立	
公 立		(高等学校)	
(高等学校)		あ 左 荒 沼 支 援 06115J	あ 左 荒 沼 支 援 06115J
あ 左 荒 沼 支 援 06115J		お 置 小 学 06131A	お 置 小 学 06131A
お 置 小 学 06131A		か 霞 城 学 園 06138H	か 霞 城 学 園 06138H
か 霞 城 学 園 06138H		上 山 明 新 館 06159A	上 山 明 新 館 06159A
上 山 明 新 館 06159A		き 北 茂 村 山 06157D	き 北 茂 村 山 06157D
き 北 茂 村 山 06157D		さ 酒 田 工 業 06154K	さ 酒 田 工 業 06154K
さ 酒 田 工 業 06154K		酒 田 商 業 06152C	酒 田 商 業 06152C
酒 田 商 業 06152C		酒 田 中 央 06151E	酒 田 中 央 06151E
酒 田 中 央 06151E		酒 田 西 06153A	酒 田 西 06153A
酒 田 西 06153A		酒 田 東 06150G	酒 田 東 06150G
酒 田 東 06150G		酒 田 西 06149C	酒 田 西 06149C
酒 田 西 06149C		江 06121D	江 06121D
江 06121D		寒 河 江 工 業 06113B	寒 河 江 工 業 06113B
寒 河 江 工 業 06113B		し 庄 内 綜 合 06144B	し 庄 内 綜 合 06144B
し 庄 内 綜 合 06144B		新 庄 神 室 産 06143D	新 庄 神 室 産 06143D
新 庄 神 室 産 06143D		新 庄 産 06162A	新 庄 産 06162A
新 庄 産 06162A		新 庄 北 06121C	新 庄 北 06121C
新 庄 北 06121C		新 庄 南 06122A	新 庄 南 06122A
新 庄 南 06122A		新 庄 北 06133G	新 庄 北 06133G
新 庄 北 06133G		高 橋 岡 06117E	高 橋 岡 06117E
高 橋 岡 06117E		つ 鶴 岡 北 06140K	つ 鶴 岡 北 06140K
つ 鶴 岡 北 06140K		鶴 岡 工 業 06141H	鶴 岡 工 業 06141H
鶴 岡 工 業 06141H		鶴 岡 中 央 06161B	鶴 岡 中 央 06161B
鶴 岡 中 央 06161B		鶴 岡 南 06139F	鶴 岡 南 06139F
鶴 岡 南 06139F		鶴 岡 童 06110H	鶴 岡 童 06110H
鶴 岡 童 06110H		て 天 長 井 工 業 06135C	て 天 長 井 工 業 06135C
て 天 長 井 工 業 06135C		な 長 井 工 業 06136A	な 長 井 工 業 06136A
な 長 井 工 業 06136A		陽 06158B	陽 06158B
陽 06158B		業 06119A	業 06119A
業 06119A		川 06126D	川 06126D
川 06126D		地 06114A	地 06114A
地 06114A		北 06104C	北 06104C
北 06104C		山 形 工 業 06105A	山 形 工 業 06105A
山 形 工 業 06105A		山 形 市 立 商 業 06107H	山 形 市 立 商 業 06107H
山 形 市 立 商 業 06107H		山 形 中 央 06106K	山 形 中 央 06106K
山 形 中 央 06106K		山 形 西 06103E	山 形 西 06103E
山 形 西 06103E		山 形 東 06101J	山 形 東 06101J
山 形 東 06101J		山 形 南 06102G	山 形 南 06102G
山 形 南 06102G		山 形 添 06145A	山 形 添 06145A
山 形 添 06145A		山 形 迎 06111F	山 形 迎 06111F
山 形 迎 06111F		山 形 佐 06155H	山 形 佐 06155H
山 形 佐 06155H		山 形 業 06129J	山 形 業 06129J
山 形 業 06129J		山 形 館 06127B	山 形 館 06127B
山 形 館 06127B		山 形 業 06130B	山 形 業 06130B
山 形 業 06130B		山 形 東 06128A	山 形 東 06128A
山 形 東 06128A		(特別支援学校)	
(特別支援学校)		か 上 山 高 等 養 護 06442E	か 上 山 高 等 養 護 06442E
か 上 山 高 等 養 護 06442E		さ 酒 田 特 別 支 援 06431K	さ 酒 田 特 別 支 援 06431K
さ 酒 田 特 別 支 援 06431K		し 新 庄 養 護 06444A	し 新 庄 養 護 06444A
し 新 庄 養 護 06444A		つ 鶴 岡 高 等 養 護 06446H	つ 鶴 岡 高 等 養 護 06446H
つ 鶴 岡 高 等 養 護 06446H		鶴 岡 養 護 06445K	鶴 岡 養 護 06445K
鶴 岡 養 護 06445K		む 村 山 特 別 支 援 06447F	む 村 山 特 別 支 援 06447F
む 村 山 特 別 支 援 06447F		や 山 形 盲 06451D	や 山 形 盲 06451D
や 山 形 盲 06451D		山 形 養 護 06441G	山 形 養 護 06441G
山 形 養 護 06441G		山 形 養 護 06452B	山 形 養 護 06452B
山 形 養 護 06452B		山 形 養 護 06454J	山 形 養 護 06454J
山 形 養 護 06454J		山 形 養 護 06443C	山 形 養 護 06443C
山 形 養 護 06443C		私 立	
私 立		あ 山 形 大 学 附 属 特 別 支 06051J	あ 山 形 大 学 附 属 特 別 支 06051J
あ 山 形 大 学 附 属 特 別 支 06051J		援	援
援		(高等学校)	
(高等学校)		あ 山 形 大 学 附 属 特 別 支 06051J	あ 山 形 大 学 附 属 特 別 支 06051J
あ 山 形 大 学 附 属 特 別 支 06051J		援	援
援		(高等学校)	
(高等学校)		あ 山 形 大 学 附 属 特 別 支 06051J	あ 山 形 大 学 附 属 特 別 支 06051J
あ 山 形 大 学 附 属 特 別 支 06051J		援	援
援		(高等学校)	
(高等学校)		あ 山 形 大 学 附 属 特 別 支 06051J	あ 山 形 大 学 附 属 特 別 支 06051J
あ 山 形 大 学 附 属 特 別 支 06051J		援	援
援		(高等学校)	
(高等学校)		あ 山 形 大 学 附 属 特 別 支 06051J	あ 山 形 大 学 附 属 特 別 支 06051J
あ 山 形 大 学 附 属 特 別 支 06051J		援	援
援		(高等学校)	
(高等学校)		あ 山 形 大 学 附 属 特 別 支 06051J	あ 山 形 大 学 附 属 特 別 支 06051J
あ 山 形 大 学 附 属 特 別 支 06051J		援	援
援		(高等学校)	
(高等学校)		あ 山 形 大 学 附 属 特 別 支 06051J	あ 山 形 大 学 附 属 特 別 支 06051J
あ 山 形 大 学 附 属 特 別 支 06051J		援	援
援		(高等学校)	
(高等学校)		あ 山 形 大 学 附 属 特 別 支 06051J	あ 山 形 大 学 附 属 特 別 支 06051J
あ 山 形 大 学 附 属 特 別 支 06051J		援	援
援		(高等学校)	
(高等学校)		あ 山 形 大 学 附 属 特 別 支 06051J	あ 山 形 大 学 附 属 特 別 支 06051J
あ 山 形 大 学 附 属 特 別 支 06051J		援	援
援		(高等学校)	
(高等学校)			

高等学校等コード表

田実業学校高等部 早稲田大学高等学院 13561F 和洋九段女子 13519E (特別支援学校) あ旭出学園高等部 13951D (高等専門学校) さサレジオ工業高専 13991C 上記以外の高等学校等 13999J	川崎市立商業 14216G 川崎総合科学 14217E 和 14120J 根 14250G 丘 14113F 丘 14122E 北 14119E 陵 14111K 野 14273F 館 14319H 名 14283C 模原(県立) 14169A 模原青陵 14318K 合 14291D 丘 14204C 川 14223K 間 14184E 合 14312A 浜 14152G 工 14112H 南 14153E 台 14272H 陽 14125K 郷 14279E 山 14188H 栄 14251E 城 14131D 14256F 吉 14240K 子 14165J 業 14222A 湘 14160H 谷 14127F 西 14220E 津 14209D 浜 14147A 14210H 奈 14219A 摩 14134J 師 14255H 崎 14162D 浜 14242F 陵 14163B 業 14183G 井 14189F 浜 14174H 見 14101B 合 14297C 嶺 14164A 塚 14206K 谷 14276A 羽 14191H 宮 14224H 山 14123C 陽 14124A 本 14225F 野 14175F 合 14309A 屋 14281G 14207H 沢 14254K 科 14289B 南 14143H 業 14148J 風 14311B 業 14145D 沢 14277J 科 14290F 流 14317A 合 14296E 西 14155A 社 14114D 科 14228A 岡 14128D 海 14299K 合 14285K
---	--

あ旭出学園高等部 13951D (高等専門学校) さサレジオ工業高専 13991C 上記以外の高等学校等 13999J	川崎市内立商業 14216G 川崎総合科学 14217E 和 14120J 根 14250G 丘 14113F 丘 14122E 北 14119E 陵 14111K 野 14273F 館 14319H 名 14283C 模原(県立) 14169A 模原青陵 14318K 合 14291D 丘 14204C 川 14223K 間 14184E 合 14312A 浜 14152G 工 14112H 南 14153E 台 14272H 陽 14125K 郷 14279E 山 14188H 栄 14251E 城 14131D 14256F 吉 14240K 子 14165J 業 14222A 湘 14160H 谷 14127F 西 14220E 津 14209D 浜 14147A 14210H 奈 14219A 摩 14134J 師 14255H 崎 14162D 浜 14242F 陵 14163B 業 14183G 井 14189F 浜 14174H 見 14101B 合 14297C 嶺 14164A 塚 14206K 谷 14276A 羽 14191H 宮 14224H 山 14123C 陽 14124A 本 14225F 野 14175F 合 14309A 屋 14281G 14207H 沢 14254K 科 14289B 南 14143H 業 14148J 風 14311B 業 14145D 沢 14277J 科 14290F 流 14317A 合 14296E 西 14155A 社 14114D 科 14228A 岡 14128D 海 14299K 合 14285K
--	---

南 14202G む向の岡工業 14135G も元弥山 14136A や弥山 14136A 大 14181A 大 14278G 大 14247G 大 14200A 丘 14137C よ横須賀(県立) 14138A 横須賀大 14139K 横須賀工業 14140C 横須賀総合 14292B 横須賀明光 14306F 横須賀陽 14288D 横須賀旭陵 14294J 横須賀国際 14302C 横須賀サイエンス 14315E ンティア 横須賀栄 14310D 横須賀悠館 14304K 横須賀商業 14212D 横須賀嵐 14103J 横須賀総合 14293A 横須賀総合 14286H 横須賀立野 14106C 横須賀南陵 14287F 横須賀平沼 14104G 横須賀緑ケ 14105E 横須賀緑園 14303A 吉田島 14320A (中等教育学校) さ相模原 14314G ひ平塚 14313J (特別支援学校) あ麻生養護 14446A い伊勢原養護 14473J 岩戸養護 14431C お小田原養護 14474G か金沢養護 14448H 鎌倉養護 14467D 上菅田特別支援 14469A 川崎市立養護 14477A 川崎市立ろう 14470D き北綱島特別支援 14433K こ港南台ひの特別支援 14468B さ相模原中央支援 14436D 相模原養護 14460G 座間養護 14459C し湘南養護 14464K せ瀬谷養護 14453D た高津養護 14462C 武山養護 14457G 田島養護 14478K ち茅ヶ崎養護 14442J つ津久井養護 14445C 鶴見養護 14461E 中村特別支援 14432A に新治特別支援 14435F は秦野養護 14443G ひ東伊野特別支援 14434H 日野中央高等特別支援 14476C 援 平塚養護 14451H 平塚養護 14458E 平塚ろう 14452F ふ藤沢市立白浜養護 14441A 藤沢養護 14463A 二つ橋高等特別支援 14447K ほ保土ヶ谷養護 14455A 本郷特別支援 14475E み三ツ境養護 14454B	みどり養護 14472A も盲特別支援 14465H も横須賀市立ろう 14471B 横須賀南養護 14444E ろろ特別支援 14466F 私立 (高等学校) あ浅野 14511E 旭 14559K 麻布大学附属 14566B 厚木中央 14580H アレセア湘南 14560C え栄光学園 14543C お大西学園 14536A か柏木学園 14579D 神奈川学園 14512C 神奈川大学附属 14571J 鎌倉学園 14544A 鎌倉女学院 14545K 鎌倉女子大学高等部 14547F カリタス女子 14537J 関東学院 14507G 関東学院六浦 14528K 函嶺白百合学園 14569G き北鎌倉女子学園 14546H く鶴沼 14549B 公文国際学園高等部 14578F け慶應義塾 14523J 慶應義塾湘南藤沢高 14577H 等部 こ向 14557C さ相模女子大学高等部 14564F 相模原(私立) 14563H サレジオ学院 14538G し秀英 14575A 湘南学院 14532H 湘南学園 14551D 湘南工科大学附属 14550F 湘南白百合学園 14552B 湘南ライナス学園 14583B 等部 す逗子開成 14562K せ聖光学院 14506J 星 14584A 清心女子 14570A 聖セシリア女子 14567A 清泉女学院 14548D 聖ヨゼフ学園 14518B 聖和学院 14561A 洗足学園 14539E そ捜真女学校高等部 14514K 相洋 14558A た高木学園女子 14522A 橋学苑 14516F 立花学園 14568J ち中央大学横浜山手 14505A つ鶴見大学附属 14517D と桐蔭学園 14524G 東海大学付属相模 14565D 桐光学園 14573E 藤嶺学園 14554J に日本女子大学附属 14541G 日本大学 14525E 日本大学藤沢 14553A は白鵬女子 14515H ひ平塚学園 14542E ふフェリス学院 14501H 藤沢翔陵 14555G 武相 14526C ほ法政大学女子 14519A 法政大学第二 14540J み三浦学苑 14533F 聖園女学院 14556E 緑ヶ丘女子 14534D
--	---

あ旭出学園高等部 13951D (高等専門学校) さサレジオ工業高専 13991C 上記以外の高等学校等 13999J	川崎市内立商業 14216G 川崎総合科学 14217E 和 14120J 根 14250G 丘 14113F 丘 14122E 北 14119E 陵 14111K 野 14273F 館 14319H 名 14283C 模原(県立) 14169A 模原青陵 14318K 合 14291D 丘 14204C 川 14223K 間 14184E 合 14312A 浜 14152G 工 14112H 南 14153E 台 14272H 陽 14125K 郷 14279E 山 14188H 栄 14251E 城 14131D 14256F 吉 14240K 子 14165J 業 14222A 湘 14160H 谷 14127F 西 14220E 津 14209D 浜 14147A 14210H 奈 14219A 摩 14134J 師 14255H 崎 14162D 浜 14242F 陵 14163B 業 14183G 井 14189F 浜 14174H 見 14101B 合 14297C 嶺 14164A 塚 14206K 谷 14276A 羽 14191H 宮 14224H 山 14123C 陽 14124A 本 14225F 野 14175F 合 14309A 屋 14281G 14207H 沢 14254K 科 14289B 南 14143H 業 14148J 風 14311B 業 14145D 沢 14277J 科 14290F 流 14317A 合 14296E 西 14155A 社 14114D 科 14228A 岡 14128D 海 14299K 合 14285K
--	---

も森村学園高等部 14574C や山手学院 14531K よ横須賀学院 14535B 横須賀 14530A 横須賀英和女学院 14508E 横浜学園 14527A 横浜共立学園 14503D 横浜商科大学 14520D 横浜女学院 14504B 横浜翠陵 14576K 横浜清風 14510G 横浜創英 14513A 横浜創学館 14529H 横浜隼人 14572G 横浜雙葉 14502F (中等教育学校) し自修館 14582D と桐蔭学園 14581F よ横浜富士見丘学園 14585J (特別支援学校) ひ聖妃養護学校高等部 14952H よ横浜訓盲学院高等部 14951K 上記以外の高等学校等 14999D	新 14557C さ相模女子大学高等部 14564F 相模原(私立) 14563H サレジオ学院 14538G し秀英 14575A 湘南学院 14532H 湘南学園 14551D 湘南工科大学附属 14550F 湘南白百合学園 14552B 湘南ライナス学園 14583B 等部 す逗子開成 14562K せ聖光学院 14506J 星 14584A 清心女子 14570A 聖セシリア女子 14567A 清泉女学院 14548D 聖ヨゼフ学園 14518B 聖和学院 14561A 洗足学園 14539E そ捜真女学校高等部 14514K 相洋 14558A た高木学園女子 14522A 橋学苑 14516F 立花学園 14568J ち中央大学横浜山手 14505A つ鶴見大学附属 14517D と桐蔭学園 14524G 東海大学付属相模 14565D 桐光学園 14573E 藤嶺学園 14554J に日本女子大学附属 14541G 日本大学 14525E 日本大学藤沢 14553A は白鵬女子 14515H ひ平塚学園 14542E ふフェリス学院 14501H 藤沢翔陵 14555G 武相 14526C ほ法政大学女子 14519A 法政大学第二 14540J み三浦学苑 14533F 聖園女学院 14556E 緑ヶ丘女子 14534D
---	--

[illegible]

(高等学校)	
い石	和 19118D
市上	川 19115K
え塩	原 19136B
お大月短期大学附属	山 19122B
か桂	19134F
き峡	19125G
こ甲府工業	南 19116H
甲府商業	業 19109E
甲府昭	業 19133H
甲府昭	和 19137A
甲府第	西 19132K
甲府第	一 19106A
甲府	西 19129K
甲府	東 19130C
甲府	南 19107J
甲府	陵 19135D
甲府	摩 19113C
巨根	根 19138J
白中	央 19111G
ち都留	留 19123A
つに	崎 19104D
に	崎 19105B
の農	林 19112E
ひ川	川 19120F
ひばり	吹 19141J
ふ笛	湖 19131A
富士河	口 19140A
富士北	杜 19139G
ほ増穂	業 19114A
み身	延 19117F
や山梨	梨 19121D
山梨	業 19119B
谷村	業 19124J
よ吉	田 19126E
(特別支援学校)	
ああ	け 19454K
かえ	支 19441H
か甲府	支 19453A
ふふ	じ 19457D
も盲	19451E
やま	ま 19456F
ろろ	う 19452C
わわ	か 19455H
私立	
(高等学校)	
か甲斐	清 19502C
し自然	学 19511B
す駿台	甲 19504K
と帝京	第 19508F
に海大	学 19506F
に日本	航 19510D
に日本	明 19507D
ふ富	士 19509A
み身	延 19503A
や山梨	英 19501E
山梨学院大学附属	19505H
上記以外の高等学校等 19999A	
長野県	
国立	
(特別支援学校)	
し信州大学教育学部附	20051E
属特別支援	
(高等専門学校)	
な長野工業高専	20091D

公立	
(高等学校)	
あ明	科 20193G
赤穂	穂 20157A
梓阿	川 20171F
飯飯	智 20164C
飯飯	南 20165A
飯飯	田 20159G
飯飯	姫 20162G
飯飯	業 20161J
飯飯	越 20160A
飯飯	山 20194E
飯飯	北 20102C
飯飯	業 20181C
飯飯	北 20155D
飯飯	丘 20156B
飯飯	田 20138D
飯飯	田 20127J
飯飯	丘 20128G
飯飯	曲 20126A
飯飯	東 20129E
飯飯	田 20141D
飯飯	町 20182A
飯飯	北 20183K
飯飯	業 20150C
飯飯	東 20148A
飯飯	南 20149K
飯飯	業 20153H
飯飯	沢 20136H
飯飯	峰 20196A
飯飯	業 20137F
飯飯	海 20142B
飯飯	業 20158J
飯飯	諸 20135K
飯飯	業 20134A
飯飯	峡 20119H
飯飯	城 20125B
飯飯	業 20121K
飯飯	館 20170H
飯飯	井 20120A
飯飯	業 20163E
飯飯	陽 20187B
飯飯	林 20104K
飯飯	坂 20109A
飯飯	芸 20110D
飯飯	業 20107D
飯飯	東 20108B
飯飯	業 20145G
飯飯	陵 20146E
飯飯	業 20147C
飯飯	南 20166K
飯飯	遠 20154F
飯飯	川 20190B
飯飯	野 20151A
飯飯	科 20132E
飯飯	野 20144J
飯飯	翔 20131G
飯飯	科 20178C
飯飯	西 20191A
飯飯	館 20195C
飯飯	立 20197K
飯飯	立 20113J
飯飯	業 20117A
飯飯	業 20115E
飯飯	西 20114G
飯飯	東 20116C
飯飯	南 20189J
飯飯	田 20112A
飯飯	北 20139B
飯飯	南 20140F
飯飯	馬 20184H
飯飯	見 20143A
飯飯	部 20111B
飯飯	業 20180E

ま松	川 20192J
松本	代 20122H
松本	丘 20173B
松本	崎 20176G
松本	業 20172D
松本	麻 20177E
松本	志 20175J
松本	丘 20174A
松本	館 20130J
松本	業 20179A
松本	修 20152K
松本	月 20133C
松本	代 20123F
松本	南 20124D
(特別支援学校)	
あ安曇	養 20464B
い飯田	養 20462F
飯田	養 20466J
飯田	養 20458H
飯田	養 20456A
飯田	養 20459F
飯田	養 20467G
飯田	養 20460K
飯田	養 20465A
飯田	養 20455C
飯田	養 20452J
飯田	養 20461H
飯田	養 20451A
飯田	養 20463D
飯田	養 20454E
飯田	養 20457K
飯田	養 20453G
飯田	養 20441C
私立	
(高等学校)	
い飯田	女 20512F
飯田	西 20517G
飯田	西 20511H
飯田	西 20518E
飯田	聖 20516J
飯田	聖 20521E
飯田	聖 20520G
飯田	聖 20506A
飯田	聖 20519C
飯田	聖 20522C
飯田	聖 20515A
飯田	聖 20514B
飯田	聖 20504E
飯田	聖 20508H
飯田	聖 20507K
飯田	聖 20510K
飯田	聖 20523A
飯田	聖 20509F
飯田	聖 20501A
飯田	聖 20505C
(中等教育学校)	
ま松本	秀 20524K
上記以外の高等学校等 20999G	
岐阜県	
国立	
(高等専門学校)	
き岐阜工業高専	21091K
公立	
(高等学校)	

あ阿	木 21170C
池田	田 21182G
揖斐	斐 21118E
恵那	那 21148G
恵那	業 21149E
恵那	南 21188F
恵那	北 21119C
恵那	業 21124K
恵那	桜 21125H
恵那	業 21123A
恵那	西 21177A
恵那	東 21121E
恵那	南 21120G
恵那	老 21122C
恵那	誠 21128B
恵那	原 21180A
恵那	原 21111H
恵那	児 21178J
恵那	業 21141K
恵那	納 21105C
恵那	茂 21135E
恵那	林 21136C
恵那	山 21104E
恵那	業 21109F
恵那	北 21101A
恵那	北 21102J
恵那	業 21117G
恵那	業 21166E
恵那	業 21108H
恵那	北 21185A
恵那	園 21183E
恵那	林 21114B
恵那	北 21130D
恵那	北 21129A
恵那	下 21156H
恵那	21133J
恵那	知 21187H
恵那	工 21167C
恵那	業 21162B
恵那	見 21142H
恵那	北 21143F
恵那	業 21144D
恵那	業 21139H
恵那	業 21140A
恵那	業 21176B
恵那	陵 21146A
恵那	業 21147J
恵那	津 21152E
恵那	業 21154A
恵那	業 21153C
恵那	良 21103G
恵那	島 21116J
恵那	北 21173H
恵那	太 21159B
恵那	岡 21184C
恵那	山 21160F
恵那	破 21126F
恵那	風 21158D
恵那	浪 21145B
恵那	義 21131B
恵那	陽 21186K
恵那	津 21137A
恵那	県 21115A
恵那	城 21163A
(特別支援学校)	
い揖斐	支 21445A
え恵那	支 21444C
お大垣	支 21454A
か海津	支 21443E
各務	養 21458C
可茂	支 21431A
き岐阜	支 21455J
岐阜	支 21451F

岐阜本巣特別支援	21442G
岐阜	う 21452D
く郡上	支 21441J
せ関	支 21453B
ち中濃	支 21460E
と東濃	支 21457E
な長良	支 21456G
ひ飛騨	支 21459A
私立	
(高等学校)	
う鶯	谷 21501F
お大垣	大 21510E
きぎ	国 21518A
岐阜聖徳学園	21505J
岐阜聖徳学園大学附	21509A
属	女 21507E
岐阜	第 21508C
岐阜	東 21504A
し城	南 21517B
し城	美 21503B
聖マリア女学院	21506G
た高山	西 21515F
多治見	西 21512A
ち中	京 21514H
て帝京大学	可 21516D
と富	田 21502D
み美濃	茂 21511C
れ麗澤	瑞 21513K
上記以外の高等学校等 21999B	
静岡県	
国立	
(特別支援学校)	
し静岡大学教育学部附	22051F
属特別支援	
(高等専門学校)	
ぬ沼津工業高専	22091E
公立	
(高等学校)	
あ熱	海 22107E
新居	居 22179B
池田	田 22156C
伊豆	合 22210A
伊豆	央 22192K
伊豆	東 22105J
伊豆	業 22106G
伊豆	佐 22180F
伊豆	取 22104A
伊豆	原 22197A
伊豆	北 22166A
伊豆	西 22168G
伊豆	業 22167J
伊豆	南 22165B
伊豆	川 22201B
伊豆	笠 22155E
伊豆	山 22204G
伊豆	術 22208K
伊豆	業 22154G
伊豆	西 22153J
伊豆	東 22152A
伊豆	谷 22147D
伊豆	根 22148B
伊豆	賀 22181D
伊豆	西 22194F
伊豆	場 22115F
伊豆	南 22116D

[illegible]

修文女子	23530A
す相山女学	園23509B
せ聖カピタニオ女子	23532G
誠星	信23540H
清林	城23533E
聖	館23537H
た大	霊23534C
滝	成23554H
	23535A
大同大学大同	23510F
ち中京大学附属中京	23512B
中部大学第一	23523H
つ黄柳	野23556D
と東海学	海23514J
東	園23515G
東	邦23517C
杜	若23545J
豊	川23546G
豊	田大谷23553K
同	豊橋中央23547E
名古屋	朋23518A
名古屋大	屋23519K
名古屋経済大学市邨	23506H
名古屋経済大学高蔵	23505K
名古屋工業	23520C
名古屋国際	23521A
名古屋女子大学	23522K
南山	山23526B
南山国際	23555F
に日本福祉大学付属	23511D
人間環境大学岡崎学	23543B
園	
は春日丘	23536K
ひ光ヶ丘女子	23548C
ふ藤ノ花女子	23549A
ほ	23551C
め名城大学附属	23528J
や弥富	23538F
(中等教育学校)	
か海陽	23557B
上記以外の高等学校等 23999C	
三重県	
国立	
(特別支援学校)	
み三重大学教育学部附	24051G
属特別支援	
(高等専門学校)	
す鈴鹿工業高専	24092D
と鳥羽商船高専	24091F
公立	
(高等学校)	
あ明	野24137H
あけほの学	園24148C
朝	明24156D
い飯	南24129G
飯	野24115G
伊賀白	鳳24166A
石薬	師24157B
伊勢工	勢24133E
伊勢まな	業24134C
いなべ総合学	園24104A
稲	生24160B
う上	野24144A
宇治山田	田24132G
宇治山田商	業24135A

お相	可24130A
尾	鷺24151C
か亀	山24117C
川	越24162J
神	戸24114J
き紀	南24155F
木	本24154H
く桑	名24101G
桑	北24158A
名工	業24103C
名工	西24102E
こ菰	野24113A
し志	摩24142D
白	子24116E
す水	産24143B
昂	園24164E
津	24118A
津	業24121A
津	業24122K
津	西24119K
津	東24120C
と鳥	羽24141F
な名	張24149A
名張	丘24150E
名張	西24163G
は名	山24125D
ひ久	居24161A
久	林24124F
居農	星24112B
ほ北	阪24126B
松	業24127A
松	業24128J
松	園24123H
みえ	勢24165C
南伊	川24131J
宮	市24105K
よ四	業24109B
四日市工	業24111D
四日市商	業24110F
四日市中央工	業24107F
四日市西	業24108D
四日市農	南24106H
四日市南	郷24159J
(特別支援学校)	
い伊賀つばさ学園特別	24461K
支援	
稲葉特別支援	24454G
し城山特別支援	24453J
す杉の子特別支援	24457A
た玉城わかば学園特別	24460A
支援	
に西日野にじ学園特別	24455E
支援	
ひ東紀州くろしお学園	24442C
特別支援	
ほ北勢きらら学園特別	24441E
支援	
み緑ヶ丘特別支援	24458K
も盲	24451B
ろろ	う24452A
わ度会特別支援	24456C
私立	
(高等学校)	
あ愛農学園農業	24512H
晩	24501B
い伊勢学	園24509H
うウィッツ青山学	園24521G
え英	心24519E
お大橋学	園24517J
か海	星24502A
学	園24515B
こ皇	館24510A
す鈴	鹿24504G

せセントヨゼフ女子学	24506C
園	
た高	田24505E
と徳	風24518G
に日生学園第一	24513F
日生学園第二	24514D
み三	重24507A
めメリノール女子学院	24503J
よ代々	木24520J
(特別支援学校)	
せ聖母の家学園	24951D
(高等専門学校)	
き近畿大学工業高専	24991C
上記以外の高等学校等 24999J	
滋賀県	
国立	
(特別支援学校)	
し滋賀大学教育学部附	25051B
属特別支援	
公立	
(高等学校)	
あ安曇	川25139K
い伊	香25137C
石	部25151J
石	山25107A
伊	吹25147A
え愛	知25134J
お大	津25106C
大津商	業25110A
大津清	陵25150A
か堅	田25103J
河	瀬25143H
き北	津25148J
く草	津25124A
津	東25141A
こ甲	西25146B
甲	南25130F
国	報25149G
湖	業25142K
し信	楽25131D
瀬	田25109H
瀬	業25108K
勝	所25101B
た高	島25138A
玉	川25144F
と虎	姫25136E
な長	浜25115B
長	北25116A
長	業25117J
長	星25118G
の能	川25133A
は八	幡25119E
八	業25120J
幡	業25121G
ひ東	津25104G
彦	業25113F
彦	陽25114D
彦	西25112H
日	東25111K
米	原25135G
み水	口25128D
も守	東25129B
守	山25125C
や野	北25145D
よ八	洲25127F
	市25122E

八日市南	25123C
り栗	東25126H
(特別支援学校)	
き北	津養護25458E
く草	津養護25459C
こ甲	南高等養護25443G
よ甲	良養護25460G
し新	旭養護25441A
と鳥	居本養護25456J
な長	浜高等養護25442J
み三	雲養護25457G
も盲	25451H
や野	洲養護25453D
よ八	日市養護25454B
ろろ	う話25452F
私立	
(高等学校)	
あ綾	羽25506J
いE C C学	園25511E
お近	江25503D
近江兄弟	社25504B
こ光	泉25508E
し滋	園25507G
司学	館25509C
滋賀短期大学附属	25501H
ひ比	観山25502F
彦根	総合25510G
り立	命館守山25140C
上記以外の高等学校等 25999D	
京都府	
国立	
(高等学校)	
き京都教育大学附属	26001A
(特別支援学校)	
き京都教育大学附属特	26051H
別支援	
(高等専門学校)	
ま舞鶴工業高専	26091G
公立	
(高等学校)	
あ網	野26132H
綾	部26122A
お鴨	沂26102F
大	江26127A
乙	調26110G
か海	洋26129H
桂	26107G
亀	岡26119A
加	悦谷26130A
き北	田26118B
北	峨26108E
木	津26117D
京	る26155G
都	すばる26155G
京	堀川音楽26157C
都	八幡26158A
く久	浜26133F
久	山26147F
御	業26124G
こ工	陽26111E
向	島26138G
さ西	野26106J
嵯峨	知26121B
し須	創26159K
城南	菱

城	陽26114K
す朱	雀26104B
そ園	部26120D
たと	辺26116F
塔	南26142E
東	校26134D
菟	道26154J
島	羽26152B
銅	芸26145K
駝美術工	芸26145K
な南	丹26144A
南	陽26156E
に西	訓26153A
西	陽26149B
西	鶴26126C
の農	芸26151D
ひ東	治26112C
東	鶴26125E
日吉	丘26140J
ふ福	山26123J
伏見工	業26137J
ほ北	校26148D
堀	川26139E
み峰	山26131K
宮	津26128K
む紫	野26141G
も桃	山26109C
や山	城26101H
ら洛	西26146H
洛	水26143C
洛	東26105A
洛	北26103D
洛	業26136A
(特別支援学校)	
う宇	治支援26432G
き北	総合支援26441F
く興	竹総合支援26457B
し白	河総合支援26458A
城	陽支援26463G
た丹	波支援26459J
ち中	支援26462J
な鳴	滝総合支援26456D
に西	総合支援26464E
ひ東	総合支援26460B
ま舞	鶴支援26442D
み南	山城支援26461A
む向	日ヶ丘支援26453K
も盲	26451C
や八	幡支援26431J
よ与	謝の海支援26454H
ろろ	う26452A
私立	
(高等学校)	
い一	燈園26501C
お大	谷26502A
か華	頂女26514E
き京	西26504H
京	都学園26503K
京	都栄学園26529C
京	都暁星26532C
京	都芸術26541B
京	都光華26518H
京	都国際26542A
京都産業大学附属	26519F
京	都翔英26540D
京	都女子26515C
京	都精華女子26516A
京都聖カタリナ	26531E
京	都成章26539A
京	都聖母学院26520K
京	都橋26517K
京	都西山26522F
京	都文教26513G
京	都美山26538B

[illegible]

<div>相明生産業</div> <div>28191D 石28150G 水28152C 北28259G 産業28246E 西28267H 南28153A 南28151E 穂28182E 立28125F 千28256B 立28239B 園28250C 田28129J 北28127B 市立28243A 県立28138H 業28242B 星28290B 西28128A 東28240F 馬28144B 路28216C 原28286D 島谷28113B 北28272D 野28202C 石28206F 立28244J 立28131A 立28132J 立28245G 西28255D 川28137K 和28186H 野28158B 業28168K 原28145A 術28283K 北28252K 西28155H 東28154K 南28265A 住28204K 郡28183C 西28142F 陵28264C 台28135C 峰28136A 崎28220A 業28143D 磨28108F 城28171K 28232E 寺28178G 戸28102G 北28109D 科28284H 業28118C 北28110H 業28115J 台28285F 塚28266K 際28281C 丘28248A 業28149C 雲28289J 鳴28148E 用28184A 館28278C 院28274A 磨28249K 業28190F 陽28157D</div>	<div>新神(市)港</div> <div>(市)</div> <div>須磨</div> <div>須磨友が</div> <div>洲本実</div> <div>世青屋</div> <div>た太多高宝宝塚農龍野ちつ津と東豊岡総な長嶋田商に西宮(市)立西宮(県)立今山北2823EK西宮甲北28123K風28277E東28238D南28124H脇28159A北28172H業28169H業28166C坂28205H業28170AN南28268FG上28147GX西28146J灘28112DK磨28221KH高28199KL路28247CN北28194J業28188DX西28271FY業28189BX西28174DY東28173FX所28176AY南28175BY南28103EX兵庫県立大学附属28275J兵庫工商合28224DG崎28177J条28162AT田28273BJ子28111FK庫28232GY影28101JM木28163JE東28261GE東28164GC川28117ET合28280EG岡28203AB28161BB</div>	<div>山嶺夢野よ八吉ろ六甲アイランド和田</div> <div>(中等教育学校)</div> <div>あ芦屋国際</div> <div>(特別支援学校)</div> <div>あ明石養護赤穂特別支援助28476K芦屋特別支援助28431KN尼崎養護28464FAあわじ28432HI出石特別支援助28475AI伊丹特別支援助28465DAいなみ野特別支援助28473EU上野ヶ原特別支援助28462KUか加古川養護28478F加西特別支援助28481FC川西養護28472Gき北はりま特別支援助28480HC高等特別支援助28483BK神戸聴覚特別支援助28452BK神戸特別支援助28470AJこやの里特別支援助28471JS篠山養護28482DSし視覚特別支援助28451DW書写養護28467ASE青陽須磨支援助28443C青陽西養護28442EQ青陽東養護28459KTた塚市立養護28463HA垂水養護28461ANI西宮養護28466BW西はりま特別支援助28441GHのはびざく特別支援助28446HHは播磨特別支援助28455GR阪神特別支援助28453AHひ水上特別支援助28474CE東はりま特別支援助28444AE姫路聴覚特別支援助28454JJ姫路特別支援助28468JMも旨(市)立28457CYゆ衣生養護28458AW和田山特別支援助28484A</div> <div>(高等教育学校)</div> <div>こ神戸市立工業高専28491CI私立</div> <div>(高等学校)</div> <div>あ相生学院28554EA愛徳学園28522GG芦屋学園28536GI育生学英28518J市野学園28551AAウヰザスナビ28553GO小林聖心女子学院28525AO関西学院高等部28528FK近畿大学付属豊岡28547BK啓明学院28509KK賢明女子学院28543KC甲子團学院28533BN南28501DM甲南女子学院28502BG神戸海星女子学院28505GN神戸学院大学附属28513HN神戸弘慶学園28548AK神戸国際28552JK神戸国際大学附属28523EE</div>	<div>神戸女学院高等学部28529DD神戸星城28516BA一28508AC神戸常盤女子28515DD神戸野田28517AF神戸村野工業28514FF神戸山手女学院28511AG神戶龍谷28507CC甲陽學院28534AA三田學園28537ES三田松聖28538SJ鳳川学蔭28535JC松港学園神和女学院親心の塾28544HS須磨ノ浦女子28521JTそら田学園28526KK滝川第二28550BT流洋大学附属姫路28545FNな瀧28503ARに仁川学院日生学園第三28549JA白雲雀丘学園28542CA雲井学園28524CHほ報徳学園28530HM武蔵川女子大学附属28532DY柳学園28539AZゆ百合学院28527HR六甲28504JJ上記以外の高等学校等 28999AA</div> <div>奈良県</div> <div>私立</div> <div>(中等教育学校)</div> <div>な奈良女子大学附属29001HI</div> <div>(高等専門学校)</div> <div>な奈良工業高専29091CI</div> <div>公立</div> <div>(高等学校)</div> <div>い生一う畝お王寺大字か檀香こ郡五御所実さ校磯生昇せ青西和清そ添た高田商取国高十登美ケな奈良駒29104JJ条29131FB傍29112KG業29118JB陀29117AD淀29125AL芝29113HE早29137EM山29108AT條29128FF業29155CB井29115DP野29152JY陽29149JR翔29124CG陵29148AA上29109KY天29120AX業29132DI際29143CK円29138CL川29129DH丘29147BL良29103AB北29150BB</div>	<div>奈良情報商業29153GV奈良朱雀堂29130HB二階の京29133BCへ平隆寺国際29151AL法隆寺大和中央29157KA大山中辺29110COよ吉野29135JV</div> <div>(特別支援学校)</div> <div>あ明日香養護29453FOおお淀養護29456AAこ高等養護29457JLせ西等養護29442AN奈良西養護29443JJ奈良東養護29441BI奈良養護29458Gに二階堂養護29459EZも盲29451KVろろう29452HZ</div> <div>私立</div> <div>(高等学校)</div> <div>あ飛鳥未来29520FI育英西29514ACか樫原学院29508HG関原中央29507JJ智辯学園29509EZ智辯学園奈良カレッジ高等部デジマ塚山理29502HT天理教科学園29512ECと東大寺学園29506EN奈良育英29501KI奈良学園29513CL奈良学園登美ヶ丘29519BD奈良女子29504DT奈良大学附属29505BE奈良文化29510JOに西大和学園29515IK</div> <div>(中等教育学校)</div> <div>せ聖心学園29517FZ</div> <div>上記以上の高等学校等 29999FP</div> <div>和歌山県</div> <div>国立</div> <div>(特別支援学校)</div> <div>わ和歌山大学教育学部30051KM附属特別支援</div> <div>(高等専門学校)</div> <div>わ和歌山工業高専30091JI</div> <div>公立</div> <div>(高等学校)</div> <div>あ有田中央都30122BMい伊都30103FMか海南下津30142GW神島30128AM笠田30104DT紀勢中央志願30125GU貴志の川30105BV紀北工業芸30141JW紀北農業芸30141JX</div>
---	---	--	---	--

<p>く串本古座 30143E こ熊向陽 30131A こ粉河 30106A し新宮 30134F せ青翔 30135D た耐陵 30114A 田久 30123A と辺 30127C な工業 30129K は藤 30112E ひ賀 30107J み紀 30130C り本 30101K わ高 30124J 和部 30126E 和島 30121D 和雲 30113C 和歌山(市立) 30136B 和歌山(県立) 30139G 和歌山北 30111G 和歌山工業 30116H 和歌山商業 30115K 和歌山西 30140A 和歌山東 30110J</p> <p>(特別支援学校)</p> <p>き紀伊コスモス支援 30441H きのかわ支援 30456F 紀北支援 30452C たちばな支援 30458B な南紀支援 30451E はまゆう支援 30455H みくまの支援 30457D みはま支援 30459A わ和歌山盲 30453A 和歌山ろう 30454K</p> <p>私立</p> <p>(高等学校)</p> <p>か開智 30502C き近畿大学附属新宮 30505H 近畿大学附属和歌山 30507D け慶風 30510D こ高野山 30501E 国際開洋第二 30508B ち智辯学園和歌山 30506F は初芝橋本 30509A わ和歌山信愛女子短期 30503A 大学附属</p> <p>上記以外的高等学校等 30999A</p>	<p>さ境港総合技術 31124D ち境頭農林 31133C と鳥取工業 31109A 鳥取湖陵 31104K 鳥取商業 31130J 鳥取中央育英 31103A 鳥取取西 31132E 鳥取取東 31102C 鳥取取緑野 31101E ひ日野 31118K や八頭 31129E よ米子 31108B 米子工業 31120A 米子白鳳 31122H 米子子西 31119H 米子子鳳 31135K 米子子東 31118K 米子子南 31121K</p> <p>(特別支援学校)</p> <p>か皆生養護 31453G く倉吉養護 31454E と鳥取盲 31451A 鳥取養護 31441C 鳥取養護 31452J は白兎養護 31455C よ米子養護 31456A</p> <p>私立</p> <p>(高等学校)</p> <p>く倉吉北 31503G と鳥取敬愛 31501A 鳥取取城 31502J ゆ湯梨北 31507K よ米子北 31504E 米子松蔭 31505C 米子北斗 31506A</p> <p>上記以外的高等学校等 31999G</p>	<p>松江工業 32102J 松江商業 32105C 松江市立女子 32106A 松江農林 32135E 松江農林 32104E 松江東 32136C 松江南 32103G 松江屋 32109F み三上 32121E や安来 32101A よ横田 32108H 吉賀 32130D</p> <p>(特別支援学校)</p> <p>い出雲養護 32455J お隠見養護 32456G お隠岐養護 32461C こ江津清和養護 32459A は浜田養護 32460E ま益田養護 32441J 松江清心養護 32454A 松江緑が丘養護 32457E 松江養護 32458C 松江ろ 32452D も盲 32451F</p> <p>私立</p> <p>(高等学校)</p> <p>い出雲西 32507E 出雲北陵 32506G 石見智翠館 32508C か開星 32501F きキリスト教愛真 32513K し松徳学院 32504A ま益田東 32512J 松江西 32505J め明誠 32509A り立正大学 32502D</p> <p>上記以外的高等学校等 32999B</p>	<p>笠岡工業 33127K 笠岡工業 33128H 笠岡上 33173C 勝間田 33158K 勝勝山 33154G 勝勝鴨方 33146F 久世 33156C 倉敷天城 33111C 倉敷工業 33114H 倉敷古池 33183A 倉敷商業 33116D 倉敷南 33190C 倉敷市立 33167J 倉敷青陵 33110E 倉敷中央 33113K 倉敷南 33112A 倉敷羽 33192K 倉敷陽 33145H 倉敷寺 33129F 倉敷思 33175K 倉敷戸 33139C 倉敷南 33140G 倉敷社 33132F 倉敷南 33186E 倉敷梁 33133D 倉敷南 33191A 倉敷南 33148B 倉敷市立 33170J 倉敷島(県立) 33124E 倉敷島商業 33125C 倉敷野 33121A 倉敷南 33184J 倉敷南 33176H 倉敷南 33177F 倉敷南 33117B 倉敷南 33118A 倉敷南 33119J 倉敷南 33120B 倉敷南 33135A 倉敷南 33160A 倉敷南 33107E 倉敷南 33157A 倉敷南 33189K 倉敷南 33172E 倉敷南 33195D 倉敷南 33180F 倉敷南 33115F 倉敷南 33147D 倉敷南 33163F 倉敷南 33142C</p> <p>(中等教育学校)</p> <p>お岡山大安寺 33194F</p> <p>(特別支援学校)</p> <p>お岡山支援 33453H 岡山瀬戸高等支援 33443A 岡山西支援 33456B 岡山東支援 33441D 岡山南支援 33442B 岡山南 33451A 岡山ろ 33452K 倉敷琴浦高等支援 33431G 倉敷支 33457A 倉敷支 33460A せ西の森学園支援 33458J た備生寺支援 33455D と東備支援 33459G は早島支援 33454F</p> <p>私立</p> <p>(高等学校)</p> <p>お岡山山 33523B 岡山学芸館 33514C 岡山県共 33521F</p>	<p>岡山県作陽 33511J 岡山県高梁日新 33516K 岡山県美作 33510A おかやま山陽 33519D 岡山商科大学附属 33505D 岡山白陵 33522D 岡山理科大学附属 33508J 岡山龍谷 33513E か川崎医科大学附属 33520H 岡山西 33506B き吉備高原学園 33524A く倉敷数 33507A 倉敷数 33509G こ興譲館 33515A 金山光学園 33518F さ山陽女子 33501A し就実 33502K せ清心女子 33517H そ創志学院 33504F め明誠学院 33503H</p> <p>(中等教育学校)</p> <p>あ朝日塾 33525J</p> <p>上記以外的高等学校等 33999H</p>
<p>(特別支援学校)</p> <p>き紀伊コスモス支援 30441H きのかわ支援 30456F 紀北支援 30452C たちばな支援 30458B な南紀支援 30451E はまゆう支援 30455H みくまの支援 30457D みはま支援 30459A わ和歌山盲 30453A 和歌山ろう 30454K</p> <p>私立</p> <p>(高等学校)</p> <p>か開智 30502C き近畿大学附属新宮 30505H 近畿大学附属和歌山 30507D け慶風 30510D こ高野山 30501E 国際開洋第二 30508B ち智辯学園和歌山 30506F は初芝橋本 30509A わ和歌山信愛女子短期 30503A 大学附属</p> <p>上記以外的高等学校等 30999A</p>	<p>(特別支援学校)</p> <p>か皆生養護 31453G く倉吉養護 31454E と鳥取盲 31451A 鳥取養護 31441C 鳥取養護 31452J は白兎養護 31455C よ米子養護 31456A</p> <p>私立</p> <p>(高等学校)</p> <p>く倉吉北 31503G と鳥取敬愛 31501A 鳥取取城 31502J ゆ湯梨北 31507K よ米子北 31504E 米子松蔭 31505C 米子北斗 31506A</p> <p>上記以外的高等学校等 31999G</p>	<p>(特別支援学校)</p> <p>い出雲西 32507E 出雲北陵 32506G 石見智翠館 32508C か開星 32501F きキリスト教愛真 32513K し松徳学院 32504A ま益田東 32512J 松江西 32505J め明誠 32509A り立正大学 32502D</p> <p>上記以外的高等学校等 32999B</p>	<p>(中等教育学校)</p> <p>お岡山大安寺 33194F</p> <p>(特別支援学校)</p> <p>お岡山支援 33453H 岡山瀬戸高等支援 33443A 岡山西支援 33456B 岡山東支援 33441D 岡山南支援 33442B 岡山南 33451A 岡山ろ 33452K 倉敷琴浦高等支援 33431G 倉敷支 33457A 倉敷支 33460A せ西の森学園支援 33458J た備生寺支援 33455D と東備支援 33459G は早島支援 33454F</p> <p>私立</p> <p>(高等学校)</p> <p>お岡山山 33523B 岡山学芸館 33514C 岡山県共 33521F</p>	<p>(中等教育学校)</p> <p>あ安芸府芸 34121F 安芸芸 34189E 安芸芸 34200K 安芸佐北 34197F 芦品まなび園 34207G い五日市 34120H 因島 34206J お大崎海星 34112G 大大手町商業 34111J 大尾道商業 34177A 尾道商業 34132A 尾道商業 34133K 尾道戸 34131C 尾道戸 34126G か海加可賀 34106B 加賀計 34115A 可賀部 34107A 賀茂 34113E 賀茂北 34117H 賀茂辺 34152F 賀茂旭 34190J 賀茂北 34194A 賀茂北 34183F 賀茂 34178K 賀茂 34128C 賀茂 34129A 賀茂 34196H 賀茂 34125J 賀茂 34124A 賀茂 34119D 賀茂 34118F 賀茂 34182H 賀茂 34195K</p>
<p>鳥根県</p> <p>国立</p> <p>(高等専門学校)</p> <p>ま松江工業高専 32091K</p> <p>公立</p> <p>(高等学校)</p> <p>い飯出南 32110K 出雲雲 32112F 出雲雲 32113D 出雲雲 32114B 出雲雲 32115A お大田 32117G 隠岐岐 32132A 隠岐水産 32134G 隠岐島前 32133J こ江津津 32122C し鳥根工業 32123A 島実報科 32139H 大津道 32140A 大津学 32137A 津社 32116J 津東 32107K 津野 32131B 津摩 32118E 津田 32124K は浜田商 32125H 浜田水産 32126F ひ平田 32111H ま益田 32127D 益田 32138K</p> <p>上記以外的高等学校等 30999A</p>	<p>島根県</p> <p>国立</p> <p>(高等専門学校)</p> <p>ま松江工業高専 32091K</p> <p>公立</p> <p>(高等学校)</p> <p>い飯出南 32110K 出雲雲 32112F 出雲雲 32113D 出雲雲 32114B 出雲雲 32115A お大田 32117G 隠岐岐 32132A 隠岐水産 32134G 隠岐島前 32133J こ江津津 32122C し鳥根工業 32123A 島実報科 32139H 大津道 32140A 大津学 32137A 津社 32116J 津東 32107K 津野 32131B 津摩 32118E 津田 32124K は浜田商 32125H 浜田水産 32126F ひ平田 32111H ま益田 32127D 益田 32138K</p> <p>上記以外的高等学校等 30999A</p>	<p>岡山県</p> <p>国立</p> <p>(特別支援学校)</p> <p>お岡山大学教育学部附属 33051F 属特別支援</p> <p>(高等専門学校)</p> <p>つ津山工業高専 33091E</p> <p>公立</p> <p>(高等学校)</p> <p>い井原市立 33130K 井原立 33171G う宇治 33165B 宇治城 33102D お岡山朝日 33101F 岡山一宮 33182B 岡山工業 33106G 岡山後楽 33188A 岡山山城 33187C 岡山操山 33103B 岡山安寺 33104A 岡山東商 33108C 岡山山泉 33105J 岡山山御 33193H 岡山山 33109A 岡山邑久 33144K 岡山落合 33155E か笠岡 33126A</p>	<p>(中等教育学校)</p> <p>お岡山大安寺 33194F</p> <p>(特別支援学校)</p> <p>お岡山支援 33453H 岡山瀬戸高等支援 33443A 岡山西支援 33456B 岡山東支援 33441D 岡山南支援 33442B 岡山南 33451A 岡山ろ 33452K 倉敷琴浦高等支援 33431G 倉敷支 33457A 倉敷支 33460A せ西の森学園支援 33458J た備生寺支援 33455D と東備支援 33459G は早島支援 33454F</p> <p>私立</p> <p>(高等学校)</p> <p>お岡山山 33523B 岡山学芸館 33514C 岡山県共 33521F</p>	<p>(高等専門学校)</p> <p>あ安芸府芸 34121F 安芸芸 34189E 安芸芸 34200K 安芸佐北 34197F 芦品まなび園 34207G い五日市 34120H 因島 34206J お大崎海星 34112G 大大手町商業 34111J 大尾道商業 34177A 尾道商業 34132A 尾道商業 34133K 尾道戸 34131C 尾道戸 34126G か海加可賀 34106B 加賀計 34115A 可賀部 34107A 賀茂 34113E 賀茂北 34117H 賀茂辺 34152F 賀茂旭 34190J 賀茂北 34194A 賀茂北 34183F 賀茂 34178K 賀茂 34128C 賀茂 34129A 賀茂 34196H 賀茂 34125J 賀茂 34124A 賀茂 34119D 賀茂 34118F 賀茂 34182H 賀茂 34195K</p>
<p>鳥取県</p> <p>国立</p> <p>(特別支援学校)</p> <p>と鳥取大学附属特別支 31051E 援</p> <p>(高等専門学校)</p> <p>よ米子工業高専 31091D</p> <p>公立</p> <p>(高等学校)</p> <p>あ青谷 31110D い岩美 31107D く倉吉総合産 31131G 倉吉西 31112A 倉吉農業 31113J 倉吉東 31111B</p>	<p>鳥取県</p> <p>国立</p> <p>(特別支援学校)</p> <p>と鳥取大学附属特別支 31051E 援</p> <p>(高等専門学校)</p> <p>よ米子工業高専 31091D</p> <p>公立</p> <p>(高等学校)</p> <p>あ青谷 31110D い岩美 31107D く倉吉総合産 31131G 倉吉西 31112A 倉吉農業 31113J 倉吉東 31111B</p>	<p>岡山県</p> <p>国立</p> <p>(特別支援学校)</p> <p>お岡山大学教育学部附属 33051F 属特別支援</p> <p>(高等専門学校)</p> <p>つ津山工業高専 33091E</p> <p>公立</p> <p>(高等学校)</p> <p>い井原市立 33130K 井原立 33171G う宇治 33165B 宇治城 33102D お岡山朝日 33101F 岡山一宮 33182B 岡山工業 33106G 岡山後楽 33188A 岡山山城 33187C 岡山操山 33103B 岡山安寺 33104A 岡山東商 33108C 岡山山泉 33105J 岡山山御 33193H 岡山山 33109A 岡山邑久 33144K 岡山落合 33155E か笠岡 33126A</p>	<p>(中等教育学校)</p> <p>お岡山大安寺 33194F</p> <p>(特別支援学校)</p> <p>お岡山支援 33453H 岡山瀬戸高等支援 33443A 岡山西支援 33456B 岡山東支援 33441D 岡山南支援 33442B 岡山南 33451A 岡山ろ 33452K 倉敷琴浦高等支援 33431G 倉敷支 33457A 倉敷支 33460A せ西の森学園支援 33458J た備生寺支援 33455D と東備支援 33459G は早島支援 33454F</p> <p>私立</p> <p>(高等学校)</p> <p>お岡山山 33523B 岡山学芸館 33514C 岡山県共 33521F</p>	<p>(高等専門学校)</p> <p>あ安芸府芸 34121F 安芸芸 34189E 安芸芸 34200K 安芸佐北 34197F 芦品まなび園 34207G い五日市 34120H 因島 34206J お大崎海星 34112G 大大手町商業 34111J 大尾道商業 34177A 尾道商業 34132A 尾道商業 34133K 尾道戸 34131C 尾道戸 34126G か海加可賀 34106B 加賀計 34115A 可賀部 34107A 賀茂 34113E 賀茂北 34117H 賀茂辺 34152F 賀茂旭 34190J 賀茂北 34194A 賀茂北 34183F 賀茂 34178K 賀茂 34128C 賀茂 34129A 賀茂 34196H 賀茂 34125J 賀茂 34124A 賀茂 34119D 賀茂 34118F 賀茂 34182H 賀茂 34195K</p>

(高等学校)		三三南字崎38140D 島38102A 和38151K 間38148K 浜38137D 業38138B 削38119F 田38147A		(中等教育学校)		い今治東38156A う字和島南38158G ま松山西38157J		(特別支援学校)		い今治特別支援38455A う字和特別支援38457H ししげのぶ特別支援38454C に新居浜特別支援38431D ま松山首38451J 松山ろう38452G みみなら特別支援38456K		私立		(高等学校)		あ愛光38505A い今治精華38501J 今治明德38502G さ済美平成38509D せ聖カタリナ女子38508F て帝京第五38510H 帝京富士38516G に新日本ウェルネス38514A ま松山東雲38507H 松山城南38504C 松山聖陵38506K み未来38515J		(中等教育学校)		さ済美平成38512D に新田青雲38513B		上記以外の高等学校等 38999E																																					
愛媛県		国立		(高等学校)		え愛媛大学附属38001G (特別支援学校) え愛媛大学教育学部附 38051C 属特別支援 (高等専門学校) に新居浜工業高専38091B ゆ弓削商船高専38092A		公立		(高等学校)		い今治北38115C 今治工業38116A 今治西38113G 今治南38114E 伊予予38154D 伊予業38131E 子業38136F 内和島水産38146C 字和島東38144G 字洲業38133A お大業38134K 小田38130G か浮之穴38129C 川之字石38139A 北江38101C 小和38149H さ松38110B 西条業38109J た原38112J つ島38150A と温38128E 東子38111A 土居38103K な山38132C 長浜業38135H に新居浜業38107B 新居浜業38152H 新居浜西38105F 新居浜東38104H 新居浜南38106D の村38143J 野方38118H は条38121H ほ北38125A ま松業38126J 松山業38127G 松山中業38155B 松山東38122F 松山南38124B み三瓶38141B		高知県		国立		(特別支援学校)		こ高知大学教育学部附 39051J 属特別支援 (高等専門学校) こ高知工業高専39091H		公立		(高等学校)		あ安芸39104C 安芸桜ヶ丘39105A い伊野商業39119A お大豊39139F 岡方39136A く窪川39127B こ高知前39113B 高知津39115J 高知洋39138H 高知北39117E 高知工業39118C 高知商業39135C 高知西39116G 高知農業39110H 高知東39112D		福岡県		国立		(高等専門学校)		あ有明工業高専40093K き北九州工業高専40091C く久留米工業高専40092A		公立		(高等学校)		あ朝倉倉40173A 朝倉陽40232A 朝倉東40174K ありあけ新世40224K い育徳館40105G 糸島島40148A 糸島業40149J う浮稲業40185E 羽羽業40228B 浮羽業40170G 浮羽業40135J お大川風40223A 大牟田北40163D		小折遠香香椎工業40216J 尾40129D 賀40130H 椎40136G 業40137E 日40207K 丘40217G 穂40186C 合40230D 東40187A 業40106E 州40118J 立40196A 手40189H 徳40225H 米40153G 留米商業40202J 留米水40151A 界40220G 洋40215A 陵40210K 館40204E 倉40115D 業40116B 業40114F 西40117A 東40208H 南40113H 良40218E 館40142A 宮40133B 南40141C 産40132D 恵40213D 豊40222C 川40177D 術40229A 府40219C 紫40147B 丘40139A 央40146D 西40104J 前40212F 豊40191K 館40157K 筑40128F 應40179A 畑40119G 業40121J 間40209F 筑40201A 川40181B 方40190A 業40199E 松40221E 陵40214B き40120A 岡40138C 誠40134A 業40143K 岡業40144H 子40198G 業40203G 陵40200B 央40140E 業40145F 島40167G 翔40197J 筑40206A 井40150B 池40159F 業40160K 央40205C 藩40154E 都40107C 台40211H		宗明像40131F め明善40152J も門司学園40231B 門司大翔館40227D や八幡工業40124C 八幡中央40126K 八幡中業40125A 八幡南40127H 山門業40158H 八女業40165A 八女工業40166J 八女農業40168E ゆ行橋40108A わ若松40122G 若松商業40123E		(中等教育学校)		き輝翔館40226F		(特別支援学校)		いの生の松原特別支援40474J 今津特別支援40478A お大牟田特別支援40477C 小郡特別支援40472B き企救特別支援40465K 北九州高等学園40481A 北九州視覚特別支援40453F 北九州中央高等学園40442A 特別支援 北九州特別支援40475G く久留米特別支援40467F こ小池特別支援40480C 古賀特別支援40432C 小倉特別支援40460J 小倉南特別支援40463C た田主丸特別支援40462E ち筑後特別支援40468D つ築城特別支援40431E の直方養護40459E は博多高等学園40441B ひ東福岡特別支援40473A ふ福岡高等学園40476E 福岡高等視覚特別支40482K 援 福岡高等聴覚特別支40479K 援 福岡中央特別支援40461G 福岡特別支援40458G み南福岡特別支援40471D や屋形原特別支援40443J 柳河特別支援40433A 八幡特別支援40466H 八幡西特別支援40469B わ若久特別支援40470F		私立		(高等学校)		あアットマーク明達館40567B い飯塚40517F お大牟田40545A 沖学園40537A 折尾愛真40502H き希望が丘40560E 九州国際大学付属40513C 九州産業大学付属九40557E 州 九州産業大学付属九40534F 州産業 近畿大学附属福岡40520F 仰星学園40566D く久留米学園40551F 久留米信愛女学院40547H 久留米大学附設40548F け敬愛40507J 慶成40505B	

<p>(高等学校)</p> <p>あ安心院 44152A う宇佐産業科 44151B 字白杵商 44125C 白杵商 44126A お大分上野 44112A 大分雄城 44114H 大分雄城 44115F 大分雄城 44116D 大分雄城 44118A 大分雄城 44117B 大分雄城 44123G 大分雄城 44118K 大分雄城 44113K 大分雄城 44116C 大分雄城 44127K 大分雄城 44106G 大分雄城 44140G 大分雄城 44162H 大分雄城 44110E 大分雄城 44129F 大分雄城 44131H 大分雄城 44130K 大分雄城 44159H 大分雄城 44164D 大分雄城 44101F 大分雄城 44138E 大分雄城 44128E 大分雄城 44122J 大分雄城 44147D 大分雄城 44163F 大分雄城 44134B 大分雄城 44107E 大分雄城 44142C 大分雄城 44143A 大分雄城 44144K 大分雄城 44111C 大分雄城 44155E 大分雄城 44109A 大分雄城 44157A 大分雄城 44160A 大分雄城 44141E 大分雄城 44108C 大分雄城 44120B</p> <p>(特別支援学校)</p> <p>う宇佐支 44455D 白杵支 44456B お大分支 44441D し新田支 44457A ひ別府支 44458J み南石垣支 44453H もろるう 44459G 私立 44451A 私立 44452K</p> <p>(高等学校)</p> <p>い岩田 44512G お大分国際 44502K 大分東明 44504F し昭和田 44510A た昭和田 44515A と藤 44507A に日本文科大学 44513E ひ九州龍谷 44506B ふ福岡 44501A へ別府 44518F め明 44511J め明 44517H</p>	<p>や柳ヶ浦 44508J よ楊志館 44503H</p> <p>上記以外の高等学校等 44999H</p> <p>宮崎県</p> <p>国立</p> <p>(高等専門学校)</p> <p>み都城工業高専 45091A</p> <p>公立</p> <p>(高等学校)</p> <p>い飯野 45139J か門川 45107A こ小峰 45136D 小峰 45147K さ西都商 45115A 佐都土 45143G た高城 45135F 高城 45101A 高城 45112G 高城 45113E 高城 45140B 高城 45111J 高城 45108J 高城 45125J 高城 45148H 高城 45102K 高城 45104F 高城 45105D 高城 45146A 高城 45106B 高城 45110A 高城 45109G 高城 45129A 高城 45129A 高城 45116K 高城 45130E 高城 45134H 高城 45133K 高城 45132A 高城 45131C 高城 45117H 高城 45121F 高城 45142J 高城 45118F 高城 45122D 高城 45120H 高城 45123B 高城 45124A 高城 45119D</p> <p>(中等教育学校)</p> <p>こ五ヶ瀬 45145C</p> <p>(特別支援学校)</p> <p>あ赤江まつばら支 45456H き清武せいら支 45442H に日南くろしお支 45441K の延岡たいよう支 45457F の延岡わかあゆ支 45454A ひ日向ひまわり支 45432A みみなみのかぜ支 45431B みみなみのかぜ支 45458D みみなみのかぜ支 45453C みやざき中央支 45455K 明星視覚支 45452E</p> <p>私立</p> <p>(高等学校)</p> <p>こ小林 45510F</p>	<p>せ聖心ウルスラ学園 45513A に日南学園 45511D 日南学園 45505K 日南学園九州国際 45515G の延岡学園 45507F ひ日向学院 45512B ほ都翔城 45504A み都城 45508D み都城聖ドミニコ学園 45514J み都城 45509B 宮崎学園 45502E 宮崎第一 45506H 宮崎日本大学 45503C</p> <p>上記以外の高等学校等 45999C</p> <p>鹿児島県</p> <p>国立</p> <p>(特別支援学校)</p> <p>か鹿児島大学教育学部 46051G 附属特別支援</p> <p>(高等専門学校)</p> <p>か鹿児島工業高専 46091F</p> <p>公立</p> <p>(高等学校)</p> <p>あ奄美 46166A い伊佐農 46152A い伊集 46139D い伊集 46122K い伊集 46136K い伊集 46137H い伊集 46179C い伊集 46123H い伊集 46110F い伊集 46178E い伊集 46150E い伊集 46112B い伊集 46138F い伊集 46165C い伊集 46167K い伊集 46168H い伊集 46173D い伊集 46187D い伊集 46188B い伊集 46175A い伊集 46107F い伊集 46176J い伊集 46177G い伊集 46114J い伊集 46103C い伊集 46109B い伊集 46106H い伊集 46108D い伊集 46143B い伊集 46144A い伊集 46116E い伊集 46117C い伊集 46155F い伊集 46157B い伊集 46181E い伊集 46156D い伊集 46142D い伊集 46118A い伊集 46170K い伊集 46193J い伊集 46104A い伊集 46124F い伊集 46153K い伊集 46102E い伊集 46154H</p>	<p>甲国分中 46105K 古仁屋 46146G 古仁屋 46180G 古仁屋 46169F 古仁屋 46120C 古仁屋 46189A 古仁屋 46151C 古仁屋 46184K 古仁屋 46149A 古仁屋 46192A 古仁屋 46125D 古仁屋 46126B 古仁屋 46148C 古仁屋 46186F 古仁屋 46191B 古仁屋 46194G 古仁屋 46158A 古仁屋 46101G 古仁屋 46190D 古仁屋 46134C 古仁屋 46145J 古仁屋 46121A 古仁屋 46185H 古仁屋 46113A 古仁屋 46159J 古仁屋 46195E 古仁屋 46164E 古仁屋 46111D 古仁屋 46174B</p> <p>(特別支援学校)</p> <p>い出水養護 46441E 指宿養護 46431H お大島養護 46458K か鹿児島盲 46451B 鹿児島養護 46453J 鹿児島養護 46452A 鹿児島養護 46455E 鹿児島養護 46457A く串木養護 46454G く串木養護 46456C く串木養護 46442C く串木養護 46464D</p> <p>私立</p> <p>(高等学校)</p> <p>い池田学園池田 46522E 出水中央 46514D お大光明光学園 46515B か鹿児島 46505E 鹿児島育英館 46523C 鹿児島修学館 46524A 鹿児島実業 46501B 鹿児島純心女子 46506C 鹿児島城西 46503J 鹿児島情報 46507A 鹿児島第一 46516A 鹿児島中央 46519E 神村学園高等部 46511K 志学館高等部 46521G 尚志館 46520J 尚志館 46502A 尚志館 46517J 尚志館 46510A や屋久島おおぞら 46525K ら・サー 46508K り龍 46509H れいめい 46512H</p> <p>上記以外の高等学校等 46999J</p> <p>沖縄県</p> <p>国立</p>	<p>(高等専門学校)</p> <p>お沖縄工業高専 47091A</p> <p>公立</p> <p>(高等学校)</p> <p>い石川 47113F 糸良 47101B 伊部 47158F う浦添 47106C 浦添 47154C 浦添 47140C お沖縄 47124A 沖縄 47131D 沖縄 47105E か開手 47157H き北中 47156K 北中 47153E 北中 47160H 北中 47114D 北中 47119E 北中 47152G 北中 47144F 北中 47161F 北中 47110A 北中 47104G 北中 47155A 北中 47102A 北中 47123C 北中 47134J 北中 47145D 北中 47108K 北中 47150A 北中 47115B 北中 47163B 北中 47103J 北中 47127F 北中 47162D 北中 47122E 北中 47159D 北中 47128D 北中 47139K 北中 47133A 北中 47141A 北中 47143H 北中 47109H 北中 47118G 北中 47117J 北中 47135G 北中 47112H 北中 47107A 北中 47146B 北中 47129B 北中 47120J 北中 47130F 北中 47164A 北中 47125K 北中 47116A 北中 47121G 北中 47138A 北中 47137C 北中 47147A 北中 47148J 北中 47111K</p> <p>(特別支援学校)</p> <p>あ泡瀬特別支援 47442J お大平特別支援 47454B 沖縄高等特別支援 47463A 沖縄盲 47452F 沖縄ろう 47451H か鏡が丘特別支援 47453D さ桜野特別支援 47441A</p>
--	---	--	---	---

し島尻特別支援47457G な名護特別支援47456J 那覇特別支援47443G に西崎特別支援47461E み美咲特別支援47455A 宮古特別支援47458E も森川特別支援47462C や八重山特別支援47460G 私立 (高等学校) お沖縄カトリック47507G 沖縄尚学47501H こ興南47503D	し昭和薬科大学附属47505A や八洲学園大学国際47506J 上記以外の高等学校等 47999D			
--	---	--	--	--

(2) 高等学校卒業程度認定試験等、外国の学校等、文部科学大臣の指定した者、認定、在外教育施設、専修学校の高等課程

51000K	高等学校卒業程度認定試験	高等学校卒業程度認定試験に合格した者及び平成 24 年 3 月 31 日までに合格見込みの者
	大学入学資格検定	大学入学資格検定に合格した者
52000E	外国の学校等	外国において、学校教育における 12 年の課程を修了した者及び平成 24 年 3 月 31 日までに修了見込みの者、又はこれに準ずる者で文部科学大臣の指定したもの
53000A	文部科学大臣の指定した者	海技教育機構（旧海員学校）の本科を卒業した者及び平成 24 年 3 月卒業見込みの者、国際バカロレア資格取得者、アビトゥア資格取得者、バカロレア資格（フランス共和国）取得者等
54000F	認定	<p>大学において、個別の入学資格審査により高等学校を卒業した者と同等以上の学力があると認めた者で、平成 24 年 3 月 31 日までに 18 歳に達するもの</p> <p>いわゆる「飛び入学」で大学に入学した者（学校教育法第 90 条第 2 項の規定により大学に入学した者）であって、当該者をその後に入学者とする大学において、大学における教育を受けるにふさわしい学力があると認めたもので平成 24 年 3 月 31 日までに 18 歳に達するもの</p>
55000A	在外教育施設	文部科学大臣が高等学校の課程と同等の課程又は相当する課程を有するものとして認定又は指定した在外教育施設の当該課程を修了した者及び平成 24 年 3 月 31 日までに修了見込みの者
56000G	専修学校の高等課程	専修学校の高等課程を修了した者及び平成 24 年 3 月 31 日までに修了見込みの者

「平成24年度大学入試センター試験受験案内」から引用

個人情報について

出願時においてご記入いただいた個人情報あるいは試験結果については、厳重に管理します。

以下の場合を除き、個人情報を、どのような形式であれ、利用することはありません。

- あなたの入試結果について、出身校の先生の要望により、お知らせする場合があります。その際には、当該試験での受験生全体でのおおよその順位などについて、文書での提供ではなく口頭での説明を行うこととします。
- 入学生の入試結果を、本学における教育の目的で利用することがあります。その場合には、統計データとしての処理を主とし、個人情報については、学内規程により特に許可された場合のみ、厳しい管理基準の遵守のもとに、当該学部等に提供することとします。

東北学院大学 入試部入試課

〒980-8511 仙台市青葉区土樋一丁目3-1 ☎022(264)6455

平成 24 年度
東北学院大学入学検定料

領収書 [前期・全]
(その1)

¥ 33,000

志望学科	学科 昼間主コース・夜間主コース 英文学科志望の方は昼・夜のどちらかを○で囲んでください。
フリガナ氏名	
本人保管	

手数料			
上記のとおり領収しました。			
学校法人 東北学院			



(受付銀行→本人保管)

平成 24 年度
東北学院大学入学検定料

振込通知書 [前期・全]
(その2) **文書扱い**

¥ 33,000

志望学科	学科 昼間主コース・夜間主コース 英文学科志望の方は昼・夜のどちらかを○で囲んでください。
フリガナ氏名	
連絡先住所	
電話 (- -)	
取りまとめ銀行 口座番号	七十七銀行本店 普 0840777
受取人	学校法人 東北学院

必ず文書扱いで、
急送してください。



(受付銀行→七十七銀行本店営業部→東北学院)

平成 24 年度
東北学院大学入学検定料

振込依頼書 [前期・全]
(その3)

¥ 33,000

志望学科	学科 昼間主コース・夜間主コース 英文学科志望の方は昼・夜のどちらかを○で囲んでください。		
フリガナ氏名			
連絡先住所			
電話 (- -)			
取りまとめ銀行 口座番号	七十七銀行本店 普 0840777		
受取人	学校法人 東北学院		
手数料			

必ず裏面を
参照ください。



(受付銀行保管)

24 東北学院大学入学願書 志願票〈前期日程全学部型2月1日〉

A

試験場	1	2	3	4	5	6	7	8	9	10	11	12
	仙台	札幌	旭川	帯広	青森	八戸	盛岡	秋田	山形	鶴岡	郡山	東京

受験番号
※

志望学科	1	2	3	4	5	6	7	8	9	10	11	12	13	14	15	16
	英文(昼)	英文(夜)	総合	歴史	経済	共済	経営	法律	機械	電気	環境	人間	言語	情報	地域	

氏名	氏	名
フリガナ		
漢字		

性別	男	1	女	2
生年月日	昭・平		年	
			月	
			日生	

所在地	都道府県
学 校 名	
学校	
卒業年次	
昭和	年3月
平成	卒業見込
高等学校等コード	
学校課程別	
01 普通	07 総合
02 商業	08 情報
03 農業	09 認定
04 工業	10 高専
05 水産	11 専修
06 理数	12 その他

郵便番号	都道府県(1)	市・区・郡(2)
—		
町・村・番地(3)		
(3)の続きおよびアパート等		
方 書		様方(フルネーム)
電話番号		—
(自宅、下宿、寮、携帯等)		

受験票・合格通知郵送先住所

写真カード

〔前期・全〕

B

受 験 番 号	
※	
学科	
昼間主コース・夜間主コース	
英文志望の方は昼・夜の どちらかを○で囲んでください。	
フリ ガナ	性別
氏 名	男・女

写真貼付欄

写真(正面上半身脱帽)
出願前3ヵ月以内に撮影したものを、透明フィルムをはがし、枠にあわせて貼ってください。
万が一はがれた場合のために、写真裏面には必ず氏名を記入してください。
(横3cm×縦4cm)

収納印
確認



収納印ないものは無効です

＜注意事項＞

- 募集要項の記入例を参照し楷書で明確に記入してください。
- 志願票(A・B票)は切りはなさないでください。
- 領収書(その1)は各自大切に保管してください。

〈受付銀行へのお願い〉

1. 振込通知書は、取りまとめ銀行に、必ず文書扱いで当日中に急送してください。
2. 組戻し請求には、絶対応じないようお願いします。この場合は、大学に申し出るようご指示ください。
3. 受付銀行収納印が4か所ありますので、お手数ですが捺印洩れのないようお願いします。
4. 領収書（その1）、志願票（A・B票）は依頼人に返戻してください。

平成 24 年度
東北学院大学入学検定料

領収書 [前期・分]
(その1)

¥ 33,000

志望学科	学科 昼間主コース・夜間主コース
フリガナ氏名	英文学科志望の方は昼・夜のどちらかを○で囲んでください。
本人保管	

手数料	
上記のとおり領収しました。	
学校法人 東北学院	

平成 24 年度
東北学院大学入学検定料

振込通知書 [前期・分]
(その2) **文書扱い**

¥ 33,000

志望学科	学科 昼間主コース・夜間主コース
フリガナ氏名	英文学科志望の方は昼・夜のどちらかを○で囲んでください。
連絡先住所	
電話 (- -)	

取りまとめ銀行 口座番号	七十七銀行本店 普 0840777
受取人	学校法人 東北学院

必ず文書扱いで
急送してください。



(受付銀行→本人保管)



(受付銀行→七十七銀行本店営業部→東北学院)

平成 24 年度
東北学院大学入学検定料

振込依頼書 [前期・分]
(その3)

¥ 33,000

志望学科	学科 昼間主コース・夜間主コース
フリガナ氏名	英文学科志望の方は昼・夜のどちらかを○で囲んでください。
連絡先住所	
電話 (- -)	

取りまとめ銀行 口座番号	七十七銀行本店 普 0840777
受取人	学校法人 東北学院

手数料	
-----	--

必ず裏面を
参照ください。



(受付銀行保管)

(受付銀行が切りはなしてください)

24 東北学院大学入学願書 志願票 〈前期日程学科分割型2月2日〉

A

写真カード
〔前期・分〕

B

試験場	1				5	6	7	8	9	10	11	12	受験番号 ※
	仙台				青森	八戸	盛岡	秋田	山形	鶴岡	郡山	東京	

志望学科	1					6	7	8	9		11		13		15	
	英文(昼)					共	経	法	機		電		人		情	
						生	営	律	械		子		間		報	

氏名	氏										名					
フリガナ																
漢字																

性別	男	1	女	2	生年月日	昭・平		年		月		日生
----	---	---	---	---	------	-----	--	---	--	---	--	----

出身 校	所在地												
	都道府県												
	学校名												
	学校												
	卒業年次												
	昭和 平成			年3月	卒業見 認定								
	高等学校等コード												
	学校課程 別	01 02 03 04 05 06	普 通 商 業 農 業 工 業 水 産 理 数	07 08 09 10 11 12	総 合 情 報 認 定 高 専 専 修 そ の 他								

受験票・合格通知郵送先住所	郵便番号	都道府県(1)		市・区・郡(2)	
	町・村・番地(3)				
	(3)の続きおよびアパート等				
	方書	様方(フルネーム)			
電話番号 (自宅、下宿、寮、携帯等)	—				

収納印
確認



収納印ないものは無効です

＜注意事項＞

- 募集要項の記入例を参照し楷書で明確に記入してください。
- 志願票(A・B票)は切りはなさないでください。
- 領収書(その1)は各自大切に保管してください。

昼間主コース・夜間主コース

英文学科志望の方は昼・夜の
どちらかを○で囲んでください。

フリガナ		性別	
氏名		男・女	

写真貼付欄

写真(正面上半身脱帽)
出願前3ヵ月以内に撮影
したものを、透明フィル
ムをはがし、枠にあわせ
て貼ってください。
方が一はがれた場合のた
めに、写真裏面には必ず
氏名を記入してください。
(横3cm×縦4cm)

〈受付銀行へのお願い〉

1. 振込通知書は、取りまとめ銀行に、必ず文書扱いで当日中に急送してください。
2. 組戻し請求には、絶対応じないようお願いします。この場合は、大学に申し出るようご指示ください。
3. 受付銀行収納印が4か所ありますので、お手数ですが捺印洩れのないようお願いします。
4. 領収書（その1）、志願票（A・B票）は依頼人に返戻してください。

平成 24 年度
東北学院大学入学検定料

領収書 [前期・分]
(その1)

¥ 33,000

志望学科	学科 昼間主コース・夜間主コース 英文学科志望の方は昼・夜のどちらかを○で囲んでください。
フリガナ氏名	
本人保管	

手数料			
上記のとおり領収しました。			
学校法人 東北学院			



(受付銀行→本人保管)

平成 24 年度
東北学院大学入学検定料

振込通知書 [前期・分]
(その2) 文書扱い

¥ 33,000

志望学科	学科 昼間主コース・夜間主コース 英文学科志望の方は昼・夜のどちらかを○で囲んでください。
フリガナ氏名	
連絡先住所	
電話 (- -)	
取りまとめ銀行口座番号	七十七銀行本店 普 0840777
受取人	学校法人 東北学院

必ず文書扱いで
急送してください。



(受付銀行→七十七銀行本店営業部→東北学院)

平成 24 年度
東北学院大学入学検定料

振込依頼書 [前期・分]
(その3)

¥ 33,000

志望学科	学科 昼間主コース・夜間主コース 英文学科志望の方は昼・夜のどちらかを○で囲んでください。		
フリガナ氏名			
連絡先住所			
電話 (- -)			
取りまとめ銀行口座番号	七十七銀行本店 普 0840777		
受取人	学校法人 東北学院		
手数料			

必ず裏面を
参照ください。



(受付銀行保管)

24 東北学院大学入学願書 志願票 〈前期日程学科分割型2月3日〉

A

試験場	1			5	6	7	8	9	10	11	12
	仙台			青森	八戸	盛岡	秋田	山形	鶴岡	郡山	東京

受験番号	※
------	---

志望学科	2	3	4	5				10	12	14	16
	英文(夜)	総合	歴史	経済				電気	環境	言語	地域

氏名	氏				名			
フリガナ								
漢字								

性別	男	1	女	2
生年月日	昭・平		年	
			月	
			日	生

出身校	所在地			
	都道府県			
	学校名			
	学校			
	卒業年次			
	昭和		年3月	卒業見込
	平成			卒業認定
	高等学校等コード			
	学校課程別	01 普通	07 総合	
	02 商業	08 情報		
	03 農業	09 認定		
	04 工業	10 高専		
	05 水産	11 専修		
	06 理数	12 その他		

写真カード
[前期・分]

B

受験番号	
※	
学科	
昼間主コース・夜間主コース	
英文学科志望の方は昼・夜のどちらかを○で囲んでください。	
フリガナ	性別
氏名	男・女

写真貼付欄

写真（正面上半身脱帽）
出願前3ヵ月以内に撮影したものを、透明フィルムをはがし、枠にあわせて貼ってください。
方が一はがれた場合のために、写真裏面には必ず氏名を記入してください。
（横3cm×縦4cm）

収納印
確認



収納印ないものは無効です

受験票・合格通知郵送先住所	郵便番号	都道府県(1)	市・区・郡(2)
	町・村・番地(3)		
	(3)の続きおよびアパート等		
	方書		様方（フルネーム）
	電話番号 (自宅、下宿、寮、携帯等)		

＜注意事項＞

- 募集要項の記入例を参照し楷書で明確に記入してください。
- 志願票（A・B票）は切りはなさないでください。
- 領収書（その1）は各自大切に保管してください。

〈受付銀行へのお願い〉

1. 振込通知書は、取りまとめ銀行に、必ず文書扱いで当日中に急送してください。
2. 組戻し請求には、絶対応じないようお願いします。この場合は、大学に申し出るようご指示ください。
3. 受付銀行収納印が4か所ありますので、お手数ですが捺印洩れのないようお願いします。
1. 領収書（その1）、志願票（A・B票）は依頼人に返戻してください。

平成 24 年度
東北学院大学入学検定料

領収書

〔後期日程〕
(その1)

平成 24 年度
東北学院大学入学検定料

振込通知書

〔後期日程〕
(その2)

平成 24 年度
東北学院大学入学検定料

振込依頼書

〔後期日程〕
(その3)

文書扱い

¥ 33,000

志望学科	学科 昼間主コース・夜間主コース
フリガナ氏名	英文学科志望の方は昼・夜のどちらかを○で囲んでください。

本人保管

手数料	
-----	--

上記のとおり領収しました。

学校法人 東北学院

(受付銀行が切りはなしてください)

¥ 33,000

志望学科	学科 昼間主コース・夜間主コース
フリガナ氏名	英文学科志望の方は昼・夜のどちらかを○で囲んでください。
連絡先住所	
電話 (- -)	

取りまとめ銀行 七十七銀行本店
口座番号 普 0840777

受取人 学校法人 東北学院

必ず文書扱いで
急送してください。



(受付銀行→本人保管)



(受付銀行→七十七銀行本店営業部→東北学院)

¥ 33,000

志望学科	学科 昼間主コース・夜間主コース
フリガナ氏名	英文学科志望の方は昼・夜のどちらかを○で囲んでください。
連絡先住所	
電話 (- -)	

取りまとめ銀行 七十七銀行本店
口座番号 普 0840777

受取人 学校法人 東北学院

手数料	
-----	--

必ず裏面を
参照ください。



(受付銀行保管)

(受付銀行が切りはなしてください)

24

東北学院大学入学願書 志願票〈後期日程3月6日〉

A

写真カード
〔後期日程〕

B

試験場	①																
	仙台																

受験番号															
※															

志望学科	1	2	3	4	5	6	7	8	9	10	11	12	13	14	15	16
	英文(昼)	英文(夜)	総合	歴史	経済	共済	経営	法務	機械	電気	電子	環境	人間	言語	情報	地域

氏名	氏										名					
フリガナ																
漢字																

性別	男	1	女	2			
生年月日	昭・平		年		月		日生

出身校	所在地																						
	都道府県																						
	学校名																						
	学校																						
	卒業年次																						
	昭和		年3月	卒業見込																			
	平成			卒業見込																			
	高等学校等コード																						
	学校課程別																						
	01	普通	07	総合	02	商業	08	情報	03	農業	09	認定	04	工業	10	高専	05	水産	11	専修	06	理数	12

受験番号	
※	
学科	
昼間主コース・夜間主コース	
英文学科志望の方は昼・夜のどちらかを○で囲んでください。	
フリガナ氏名	性別 男・女

写真貼付欄

写真（正面上半身脱帽）
出願前3ヵ月以内に撮影したものを、透明フィルムをはがし、枠にあわせて貼ってください。
万が一はがれた場合のために、写真裏面には必ず氏名を記入してください。
（横3cm×縦4cm）

収納印
確認



収納印ないものは無効です

受験票・合格通知郵送先住所	郵便番号	都道府県(1)	市・区・郡(2)
	町・村・番地(3)		
	(3)の続きおよびアパート等		
	方書		様方（フルネーム）
	電話番号 (自宅、下宿、寮、携帯等)		

第2志望記入欄	英文学科	英文(昼間主コース)・英文(夜間主コース)
	総合人文学科・歴史学科	総合人文・歴史
	工学部	機械知能・電気情報・電子・環境建設

※この第2志望は、文学部英文学科の昼間主コース・夜間主コース、総合人文学科・歴史学科および工学部4学科間での制度です。それ以外の学科には適用されません。
※文学部英文学科で第2志望を選択する方は、第1志望が昼間主コースの場合第2志望は夜間主コースを、第1志望が夜間主コースの場合第2志望は昼間主コースを○で囲んでください。
※文学部総合人文学科・歴史学科で第2志望を選択する方は、第1志望が総合人文学科の場合第2志望は歴史学科を、第1志望が歴史学科の場合第2志望は総合人文学科を○で囲んでください。
※工学部で第2志望を選択する方は、第2志望の学科を○で囲んでください。

〈注意事項〉

- 募集要項の記入例を参照し、楷書で明確に記入してください。
- 志願票(A・B票)は切りはなさないでください。
- 領収書(その1)は各自大切に保管してください。

〈受付銀行へのお願い〉

1. 振込通知書は、取りまとめ銀行に、必ず文書扱いで当日中に急送してください。
2. 組戻し請求には、絶対応じないようお願いします。この場合は、大学に申し出るようご指示ください。
3. 受付銀行収納印が4か所ありますので、お手数ですが捺印洩れのないようお願いします。
4. 領収書（その1）、志願票（A・B票）は依頼人に返戻してください。

平成 24 年度
東北学院大学入学検定料

領収書

[センター 前期]
(その1)

¥ 15,000

志望学科	学科
フリガナ	
氏名	
本人保管	

手数料			
上記のとおり領収しました。			
学校法人 東北学院			

平成 24 年度
東北学院大学入学検定料

振込通知書 [センター 前期] (その2) 文書扱い

¥ 15,000

志望学科	学科
フリガナ	
氏名	
連絡先住所	
電話 (- -)	
取りまとめ銀行口座番号	七十七銀行本店 普 0840777
受取人	学校法人 東北学院

必ず文書扱いで
急送してください。



(受付銀行→本人保管)



(受付銀行→七十七銀行本店営業部→東北学院)

平成 24 年度
東北学院大学入学検定料

振込依頼書 [センター 前期] (その3)

¥ 15,000

志望学科	学科
フリガナ	
氏名	
連絡先住所	
電話 (- -)	
取りまとめ銀行口座番号	七十七銀行本店 普 0840777
受取人	学校法人 東北学院

手数料
必ず裏面を
参照ください。



(受付銀行保管)

24 東北学院大学入学願書 センター試験利用入学志願票 〈前期〉

A

この部分に
平成24センター試験成績請求票
私立大学・公立短期大学用を
貼付してください。

受験番号

※

志望学科	1	2	3	4	5	6	7	8	9	10	11	12	13	14	15	16
	英文(昼)	英文(夜)	総合	歴史	経済	共済	経営	法律	機械	電気	電子	環境	人間	言語	情報	地域

氏名	氏	名
フリガナ		
漢字		

性別	男	1	女	2	
生年月日	昭・平		年	月	日生

出身校	所 在 地			都道府県								
	学 校 名			学校								
	卒 業 年 次											
	昭和 平成		年3月	卒業 認定	見込							
	高 等 学 校 等 コ ー ド											
	学校課程別	01 普 通	07 総 合	02 商 業	08 情 報	03 農 業	09 認 定	04 工 業	10 高 専	05 水 産	11 専 修	06 理 数

写真貼付欄

写真(正面上半身脱帽)
出願前3ヵ月以内に撮影したものを、透明フィルムをはがし、枠にあわせて貼ってください。
万が一はがれた場合のために、写真裏面には必ず氏名を記入してください。
(横3cm×縦4cm)

＜注意事項＞

- 募集要項の記入例を参照し、楷書で明確に記入してください。
- 領収書(その1)は各自大切に保管してください。

受付銀行収納印

1

収納印
確認

収納印ないものは無効です

郵便番号	都道府県(1)	市・区・郡(2)
—		
町・村・番地(3)		
(3)の続きおよびアパート等		
方書		様方(フルネーム)
電話番号 (自宅、下宿、寮、携帯等)	—	—

受験票・合格通知郵送先住所

〈受付銀行へのお願い〉

1. 振込通知書は、取りまとめ銀行に、必ず文書扱いで当日中に急送してください。
2. 組戻し請求には、絶対応じないようお願いします。この場合は、大学に申し出るようご指示ください。
3. 受付銀行収納印が4か所ありますので、お手数ですが捺印洩れのないようお願いします。
4. 領収書（その1）、志願票（A・B票）は依頼人に返戻してください。

平成 24 年度
東北学院大学入学検定料

領収書
[センター 後期]
(その1)

¥ 15,000

志望学科	学科
フリガナ氏名	
本人保管	

手数料

上記のとおり領収
しました。

学校法人 東北学院



(受付銀行→本人保管)

平成 24 年度
東北学院大学入学検定料

振込通知書 [センター 後期]
(その2) **文書扱い**

¥ 15,000

志望学科	学科
フリガナ氏名	
連絡先住所	
電話	

取りまとめ銀行 七十七銀行本店
口座番号 普 0840777
受取人 学校法人 東北学院

必ず文書扱いで
急送してください。



(受付銀行→七十七銀行→東北学院)

平成 24 年度
東北学院大学入学検定料

振込依頼書
[センター 後期]
(その3)

¥ 15,000

志望学科	学科
フリガナ氏名	
連絡先住所	
電話	

取りまとめ銀行 七十七銀行本店
口座番号 普 0840777
受取人 学校法人 東北学院

手数料

必ず裏面を
参照ください。



(受付銀行保管)

② 東北学院大学入学願書 センター試験利用入学志願票 〈後期〉

A

受験番号

※

この部分に
平成24センター試験成績請求票
私立大学・公私立短期大学用を
貼付してください。

志望学科	1	2	3	4	5	6	7	8	9	10	11	12	13	14	15	16
	英文(昼)	英文(夜)	総合	歴史	経済	共済	経営	法律	機械	電気	電機	環境	人間	言語	情報	地域

氏名	氏	名
フリガナ		
漢字		

性別	男	1	女	2	
生年月日	昭	平	年	月	日生

出 身	所		在		地	
						都道府県
	学		校		名	
						学校
	卒		業		年次	
身	昭和 平成		年3月		卒業見込 認定	
	高等学校等コード					
校	01	普通		07	総合	
	02	商業		08	情報	
	03	農業		09	認定	
	04	工業		10	高専	
	05	水産		11	専修	
	06	理数		12	その他	

写真貼付欄

写真(正面上半身脱帽)
出願前3ヵ月以内に撮影したものを、透明フィルムをはがし、枠にあわせて貼ってください。
万が一はがれた場合のために、写真裏面には必ず氏名を記入してください。
(横3cm×縦4cm)

＜注意事項＞

- 募集要項の記入例を参照し、楷書で明確に記入してください。
- 領収書(その1)は各自大切に保管してください。

郵便番号	都道府県(1)	市・区・郡(2)
〒		
町・村・番地(3)	(3)の続きおよびアパート等	方書
電話番号	電話番号	様方(フルネーム)
(自宅、下宿、寮、携帯等)		

受付銀行収納印

収納印
確認

収納印ないものは無効です

〈受付銀行へのお願い〉

1. 振込通知書は、取りまとめ銀行に、必ず文書扱いで当日中に急送してください。
2. 組戻し請求には、絶対応じないようお願いします。この場合は、大学に申し出るようご指示ください。
3. 受付銀行収納印が4か所ありますので、お手数ですが捺印洩れのないようお願いします。
4. 領収書（その1）、志願票（A・B票）は依頼人に返戻してください。

速 達

9 8 0 - 8 5 1 1

仙台市青葉区土樋一丁目3番1号

東北学院大学 入試課 行

前期日程【全学部型】2月1日

一般入学試験願書在中
出願締切日15時まで郵送必着

書 留 速 達

差 出 人	住 所	<div></div>									
	フリガナ										
	氏 名					電話	()	—	
試 験 場	1	仙 台	5	青 森	9	山 形					
	2	札 幌	6	八 戸	10	鶴 岡					
	3	旭 川	7	盛 岡	11	郡 山					
	4	帯 広	8	秋 田	12	東 京					
志 望 学 科	1	英文学科（昼間主）				9	機械知能工学科				
	2	英文学科（夜間主）				10	電気情報工学科				
	3	総合人文学科				11	電子工学科				
	4	歴史学科				12	環境建設工学科				
	5	経済学科				13	人間科学科				
	6	共生社会経済学科				14	言語文化学科				
	7	経営学科				15	情報科学科				
	8	法律学科				16	地域構想学科				

(注) 1. 試験場と志望学科の該当数字を○で囲んでください。
2. 前期日程全学部型(2月1日)に出願する場合は、この封筒を使用してください。

この封筒に入れる前に、以下の項目をチェックしてから封入してください。
なお、書類に不備がある場合は、受験できませんのでご注意ください。

- 出願書類はそろっていますか？
- 必要事項は全て記入されていますか？
- 写真カードに写真は貼っていますか？
- 志願票に受付銀行の収納印は押されていますか？

速 達

9 8 0 - 8 5 1 1

仙台市青葉区土樋一丁目3番1号

東北学院大学 入試課 行

前期日程【学科分割型】2月2日

一般入学試験願書在中
出願締切日15時まで郵送必着

書 留 速 達

差 出 人	住 所	<div>□□□-□□□□</div>									
	フリガナ										
	氏 名					電話	()		—		
試 験 場	1	仙 台			5	青 森			9	山 形	
					6	八 戸			10	鶴 岡	
					7	盛 岡			11	郡 山	
					8	秋 田			12	東 京	
志 望 学 科	1	英文学科 (昼間主)						9	機械知能工学科		
								11	電子工学科		
								13	人間科学科		
	6	共生社会経済学科									
	7	経営学科						15	情報科学科		
8	法律学科										

(注) 1. 試験場と志望学科の該当数字を○で囲んでください。

2. 前期日程学科分割型(2月2日)に出願する場合は、この封筒を使用してください。

この封筒に入れる前に、以下の項目をチェックしてから封入してください。
なお、書類に不備がある場合は、受験できませんのでご注意ください。

- 出願書類はそろっていますか？
- 必要事項は全て記入されていますか？
- 写真カードに写真は貼っていますか？
- 志願票に受付銀行の収納印は押されていますか？

速 達

9 8 0 - 8 5 1 1

仙台市青葉区土樋一丁目3番1号

東北学院大学 入試課 行

前期日程【学科分割型】2月3日

一般入学試験願書在中
出願締切日15時まで郵送必着

書 留 速 達

差 出 人	住 所	<input type="text"/> <input type="text"/> <input type="text"/> <input type="text"/> - <input type="text"/> <input type="text"/> <input type="text"/> <input type="text"/>					
	フリガナ						
	氏 名					電話	() -
試 験 場	1	仙 台	5	青 森	9	山 形	
			6	八 戸	10	鶴 岡	
			7	盛 岡	11	郡 山	
			8	秋 田	12	東 京	
志 望 学 科	2	英文学科（夜間主）			10	電気情報工学科	
	3	総合人文学科					
	4	歴史学科			12	環境建設工学科	
	5	経済学科					
					14	言語文化学科	
					16	地域構想学科	

(注) 1. 試験場と志望学科の該当数字を○で囲んでください。

2. 前期日程学科分割型(2月3日)に出願する場合は、この封筒を使用してください。

この封筒に入れる前に、以下の項目をチェックしてから封入してください。
なお、書類に不備がある場合は、受験できませんのでご注意ください。

- 出願書類はそろっていますか？
- 必要事項は全て記入されていますか？
- 写真カードに写真は貼っていますか？
- 志願票に受付銀行の収納印は押されていますか？

速 達

9 8 0 - 8 5 1 1

仙台市青葉区土樋一丁目3番1号

東北学院大学 入試課 行

後期日程3月6日

一般入学試験願書在中
出願締切日15時まで郵送必着

書 留 速 達

差 出 人	住 所	□□□-□□□□					
	フリガナ						
	氏 名					電話	() -
試 験 場	① 仙 台						
志 望 学 科	1 英文学科 (昼間主)					9 機械知能工学科	
	2 英文学科 (夜間主)					10 電気情報工学科	
	3 総合人文学科					11 電子工学科	
	4 歴史学科					12 環境建設工学科	
	5 経済学科					13 人間科学科	
	6 共生社会経済学科					14 言語文化学科	
	7 経営学科					15 情報科学科	
	8 法律学科					16 地域構想学科	

(注) 1. 志望学科の該当数字を○で囲んでください。
2. 後期日程(3月6日)に出願する場合は、この封筒を使用してください。

この封筒に入れる前に、以下の項目をチェックしてから封入してください。
なお、書類に不備がある場合は、受験できませんのでご注意ください。

- 出願書類はそろっていますか？
- 必要事項は全て記入されていますか？
- 写真カードに写真は貼っていますか？
- 志願票に受付銀行の収納印は押されていますか？

速 達

9 8 0 - 8 5 1 1

仙台市青葉区土樋一丁目3番1号

東北学院大学 入試課 行

大学入試センター試験利用

入学試験願書在中
出願締切日15時まで郵送必着

書 留 速 達

差 出 人	住 所	<div></div>		
	フリガナ			
	氏 名		電話 () —	
志 望 学 科	1	英文学科 (昼間主)	9	機械知能工学科
	2	英文学科 (夜間主)	10	電気情報工学科
	3	総合人文学科	11	電子工学科
	4	歴史学科	12	環境建設工学科
	5	経済学科	13	人間科学科
	6	共生社会経済学科	14	言語文化学科
	7	経営学科	15	情報科学科
	8	法律学科	16	地域構想学科

(注) 1. 志望学科の該当数字を○で囲んでください。
2. 複数の学科に出願する場合は、志望学科ごとに出願書類を作成し、別々の封筒で郵送してください。

この封筒に入れる前に、以下の項目をチェックしてから封入してください。
なお、書類に不備がある場合は、受験できませんのでご注意ください。

- 出願書類はそろっていますか？
- 必要事項は全て記入されていますか？
- 写真は貼っていますか？
- 志願票に受付銀行の収納印は押されていますか？